

Jahresrechnung 2019



Egerkingen

Vielseitig. Zentral.

www.egerkingen.ch



Gemeinderat

22. April 2020

Gemeindeversammlung

21. September 2020

Inhaltsverzeichnis

Titelblatt		Seite
Bericht und Antrag		4
1	Bericht Gemeinderat	5 - 10
2	Erklärung Finanzverwaltung	11
3	Bestätigungsbericht Rechnungsprüfungskommission / Revisionsstelle	12 - 13
4	Beschluss und Antrag	14 - 15
Jahresrechnung - Finanzbericht		16
5	Finanzierung	17 - 18
6	Erfolgsrechnung	19 - 25
7	Investitionsrechnung	26 - 27
8	Bilanz	28 - 29
9	Geldflussrechnung	30 - 31
10	Anhang	
Grundlagen und Grundsätze der Rechnungslegung		
A0	Angewandtes Regelwerk und Abweichungen	32
A0	Rechnungslegungsgrundsätze, Bilanzierungs- und Bewertungsvorschriften	33
Finanzinformationen		
A2	Anlagespiegel	34 - 35
A2.1	Liegenschaftsverzeichnis Finanzvermögen	36
A3	Beteiligungsspiegel	37
A3.1	Angaben über nicht bilanzierte Depotverpflichtungen	38
A4	Brandversicherungswerte	38
A5	Angaben über eigene ausgegebene Anleihen	39
A6	Rückstellungsspiegel	40
A7	Eigenkapitalnachweis und Ausweis Werterhalt	41 - 42
A8	Gewährleistungsspiegel	43

A9	Verpflichtungen für Rückzahlungen Bevorschussungen	44
A10	Nicht bilanzierte Leasingverpflichtungen	44
A11	Sonderrechnungen (falls nicht bilanziert)	45
A12	Ergänzende Sachgruppengliederung (falls Leitgemeinde)	46
Kreditwesen		
A13	Nachtragskreditkontrolle	47 - 48
A14	Verpflichtungskreditkontrolle	49 - 51
Finanzkennzahlen		
A15	Finanzkennzahlen	52 - 54
Jahresrechnung - Details zum Finanzbericht		55
11	Erfolgsrechnung	56 - 88
12	Investitionsrechnung	89 - 96
13	Bilanz	97 - 102

Bericht und Antrag

Bericht Gemeinderat und Finanzverwaltung

Überblick

Die Rechnung 2019 der Einwohnergemeinde Egerkingen schliesst mit einem Ertragsüberschuss, nach Verbuchung der ordentlichen Abschreibungen, von CHF 1'025'586.35 ab. Aufgrund der ausserordentlichen Steuererträge bei den Juristischen Personen von CHF 1 Mio., werden zusätzliche Abschreibungen in gleicher Höhe vorgenommen. Budgetiert war ein Aufwandüberschuss von CHF 690'315.00. Das Jahresergebnis von CHF 25'586.35, nach Verbuchung sämtlicher Abschreibungen, wird dem Eigenkapital zugewiesen.

Der Steuerabschluss weist folgende Wert aus:

Steuerabschluss 2019	Rechnung 2019		Budget 2019		Abweichung
Abschreibungen Steuern	CHF	208'976.28	CHF	200'000.00	CHF 8'976.28
Pauschale Steueranrechnung	CHF	2'237.55	CHF	-	CHF 2'237.55
Gemeindesteuern natürliche Personen	CHF	8'980'675.69	CHF	8'550'000.00	CHF 430'675.69
Nach- und Strafsteuern	CHF	-	CHF	20'000.00	CHF -20'000.00
Gemeindesteuern natürliche Personen abgeschriebene Forderungen	CHF	17'310.75	CHF	10'000.00	CHF 7'310.75
Quellensteuern natürliche Personen	CHF	520'625.05	CHF	630'000.00	CHF -109'374.95
Gemeindesteuern juristische Personen	CHF	3'364'391.35	CHF	2'300'000.00	CHF 1'064'391.35
Grundstückgewinnsteuern	CHF	193'503.35	CHF	100'000.00	CHF 93'503.35
Kapitalgewinnsteuern	CHF	220'102.05	CHF	170'000.00	CHF 50'102.05
Hundesteuern	CHF	26'640.00	CHF	30'000.00	CHF -3'360.00
Total	CHF	13'534'462.07	CHF	12'010'000.00	CHF 1'524'462.07

Das Konto Wertberichtigung Steuern wurde per 31.12.2019 aufgrund der offenen Posten auf CHF 716'707.66 gesenkt. Dies nach Einzelwertberichtigungen und einer pauschalen Wertberichtigung auf dem restlichen Debitoren OP-Saldo von 5%.

Erläuterungen

Erfolgsrechnung

Der Gesamtaufwand, ohne Berücksichtigung der nicht budgetierten, zusätzlichen Abschreibungen, ist gegenüber dem Budget 2019 rund CHF 130'000 tiefer. Die Ertragsseite zeigt gegenüber dem Budget 2019 eine Zunahme von total ca. CHF 1.6 Mio. Der budgetierte Aufwandüberschuss von CHF 690'315.00 ist nicht eingetroffen. Das operative Ergebnis von CHF 1'025'586.35 lässt zusätzliche Abschreibungen zu. Aufgrund der ausserordentlichen Steuereinnahmen werden zusätzliche Abschreibungen auf dem alten Verwaltungsvermögen gemacht. Die zusätzlichen Abschreibungen entlasten die Rechnungen der kommenden 6 Jahre um CHF 166'000.00.

SF Wasseversorgung

Die Rechnung 2019 schliesst wie budgetiert mit einem Ertragsüberschuss von CHF 39'162.57 ab (Budget Ertragsüberschuss CHF 122'400.00). Das tiefere Ergebnis ist auf die Erhöhung des Wasserpreises ab 2. Sem. 2019 zurückzuführen, nicht wie im Budget berücksichtigt ab 01.01.2019.

Die planmässigen Abschreibungen betragen CHF 61'367.00 und die Einlage in den Werterhalt CHF 37'250.00. Das Eigenkapital der SF Wasserversorgung beträgt neu CHF 3'967'690.25.

SF Abwasserbeseitigung

Die Rechnung 2019 schliesst wie budgetiert mit einem Ertragsüberschuss von CHF 188'131.09 ab (Budget Ertragsüberschuss CHF 92'100.00). Der Leitungsnetzunterhalt sowie der Betriebsbeitrag an die ARA Gäu fallen tiefer aus als budgetiert. Der Ertrag aus den Benützungsgebühren ist analog dem Vorjahr. Der Budgetbetrag wurde aufgrund einer Gebührenanpassung per 01.01.2019 berechnet. Die Reglementsanpassung wurde jedoch erst im Sommer 2019, mit Wirkung ab 01.01.2020, verabschiedet. Die planmässigen Abschreibungen betragen CHF 29'253.00 und die Einlage in den Werterhalt CHF 81'865.00. Das Eigenkapital der SF Abwasserbeseitigung beträgt neu CHF 1'183'565.67.

SF Abfallbeseitigung

Die Abfallbeseitigung schliesst mit einem Ertragsüberschuss von CHF 17'622.48 ab (Budget Ertragsüberschuss CHF 16'300.00). Die Aufwendungen fallen mehrheitlich tiefer aus als budgetiert. Der Ertrag aus den Kehrichtgrundgebühren ist tiefer als budgetiert, da die beabsichtigte Erhöhung der Grundgebühren nicht vorgenommen wurde. Das Eigenkapital der SF Abfallbeseitigung beträgt neu CHF 142'553.67.

SF Tourismus

Die Rechnung des SF Tourismus schliesst mit einem Ertragsüberschuss von CHF 24'673.55 ab (Budget Aufwandüberschuss CHF 350.00). Die budgetierten Anschaffungen von touristischen Einrichtungen wurden nicht vollumfänglich umgesetzt. Das Eigenkapitalkonto der SF Tourismus weist neu einen Saldo von CHF 123'336.60 aus.

Investitionsrechnung

Steuerfinanzierter Bereich

Die Nettoinvestitionen betragen CHF 2'580'920.55. Die Investitionsausgaben stammen aus Sanierungsarbeiten von Verwaltungsliegenschaften, Freibad, Ersatzanschaffung TLF und Gemeindestrassenbau. Die Investitionen konnten zu 81 % selbst finanziert werden.

SF Wasserversorgung

Die Nettoinvestitionen betragen CHF 389'068.00. Die Investitionsausgaben von CHF 568'138.35 betreffen mehrheitlich den Leitungsersatz Industrie-Unterführungsstrasse, Ersatz Leitung Gartenstrasse-Bahnhofstrasse und die Erschliessung Holenbaumacker, sowie eine erste Tranche von Wasserzählern/Funkmodulen. Die Anschlussgebühren belaufen sich auf CHF 179'070.35.

SF Abwasserbeseitigung

Die Nettoinvestitionen betragen CHF 196'237.80. Die Investitionsausgaben von CHF 309'777.40 stammen aus der Erschliessung Holenbaumacker, Neubau Bifang Stichstrasse und allgemeinen Kanalsanierungen. Die Anschlussgebühren betragen CHF 113'539.60.

SF Abfallbeseitigung

Für die Unterflursammelstelle ist eine erste Honorarrechnung von CHF 1'143.35 bezahlt worden.

Folgende Projekte konnten mit der Jahresrechnung 2019 abgerechnet und somit abgeschlossen werden. (Siehe auch Verpflichtungskreditkontrolle)

<i>Objektbezeichnung</i>	<i>Kredit CHF</i>	<i>Schlussabrechnung CHF</i>	<i>Abweichung (+/-) CHF</i>
Bielgraben/Oltnerstr. Erneuerung Oberbau, GV 08.12.2014	95'000.00	153'325.00	58'325.00
Bielgraben/Oltnerstr. Ersatz Wasser-Leitung, GV 08.12.2014	210'000.00	132'629.00	-77'371.00
Areal Bahnhofplatz Erschliessung Strasse, GV 20.06.2016	225'000.00	393'716.00	168'716.00
Areal Bahnhofplatz Erschliessung Wasser, GV 20.06.2016	227'000.00	228'072.00	1'072.00
Areal Bahnhofplatz Erschliessung Abwasser, GV 20.06.2016	574'000.00	565'586.00	-8'414.00
Paulusstrasse, Neubau Leitung, GV 09.12.2013	100'000.00	47'436.00	-52'564.00
Paulusstrasse, Umlegung Abwasser, GR 10.02.2016	98'000.00	127'270.00	29'270.00
Kirchsteg, Ausbau Wasser, GV 17.12.2018	30'000.00	56'119.00	26'119.00
Kirchsteg, Ausbau Abwasser, GV 17.12.2018	70'000.00	33'340.00	-36'660.00

Bilanz

Die Bilanzsumme per 31.12.2019 beträgt CHF 30.3 Mio., das ist eine Zunahme von CHF 2.288 Mio.

Die flüssigen Mittel haben um CHF 884'000.00, die Forderungen um rund CHF 480'000.00 zugenommen und die aktiven Rechnungsabgrenzungen um ca. CHF 66'000.00 abgenommen. Das Verwaltungsvermögen weist eine Zunahme von knapp CHF 1 Mio. auf. Bei den laufenden Verbindlichkeiten haben wir eine Zunahme von rund CHF 220'000.00. Aufgrund von hohen Investitionsausgaben wurde anfangs Dezember ein kurzfristiges Darlehen von CHF 1 Mio. zu einem Minuszins aufgenommen. Die passiven Rechnungsabgrenzungen sind CHF 760'000.00 höher und die langfristigen Verbindlichkeiten bleiben gleich bei CHF 4.9 Mio.

Kennzahlen

Der Nettoverschuldungsquotient zeigt mit einem Minuswert von -44.92 %, dass keine Verschuldung vorhanden ist.

Der Selbstfinanzierungsgrad liegt bei 78.35 %. Das heisst, die Investitionen konnten nicht voll selbst finanziert werden. Hier ist ein Mittelwert von 100% anzustreben. Das Eigenkapital in Prozent des Fiskalertrags beträgt 24.80 %. Das Nettovermögen pro Einwohner beträgt CHF 1'413.00 (2018 CHF 1'645.00).

Abweichungen

Erfolgsrechnung

Bereich	Rechnung 2019		Budget 2019		Abweichung
0 Allgemeine Verwaltung, Nettoaufwand	CHF	1'299'099.98	CHF	1'196'310.00	CHF 102'789.98
ohne Berücksichtigung der nicht budgetierten zus. Abschreibungen	CHF	1'135'433.98	CHF	1'196'310.00	CHF -60'876.02

In der Exekutive gab es Mehrausgaben betreffend der Regionalen Arbeitszone (siehe dringlicher Nachtragskredit). Hingegen sind die Budgetkredite von Gemeindepräsidentin und Gemeinderat nicht ausgeschöpft worden. Ebenfalls nicht ausgeschöpft wurde der Kredit der Aus- und Weiterbildung, sowie Porti und Telefonkosten. Aufgrund des Blitzschlages vom 03.06.2019, welcher bei der Telefonie und Informatik grossen Schaden anrichtete, ist der Kredit des Informatik-Unterhalts überschritten. Diese Kosten wurden durch die Versicherung rückvergütet (0220.4260.00). Im September hat der Gemeinderat einen Nachtragskredit für eine Gesamtanalyse der Verwaltungsliegenschaften gesprochen. Aus dem Verkauf eines Teilgrundstückes von GB 1045 resultierte ein Buchgewinn von CHF 19'380.00.

Bereich	Rechnung 2019		Budget 2019		Abweichung
1 Öffentliche Ordnung und Sicherheit, Nettoaufwand	CHF	136'561.93	CHF	99'965.00	CHF 36'596.93
ohne Berücksichtigung der nicht budgetierten zus. Abschreibungen	CHF	122'227.93	CHF	99'965.00	CHF 22'262.93

Aufgrund einer Umstellung des Alarmdispositives der Feuerwehr und beinahe 50 Einsätzen, ergaben sich Mehrkosten beim Sold. Eine Reparatur der Funkanlage im Feuerwehrmagazin und die Jahresrevision der AS-Flaschen führte zu einer Budgetüberschreitung beim Unterhalt der Apparate, Maschinen und Fahrzeuge. Die Anpassung des Gebührentarifs bei Fehlalarmen führte zu Mehreinnahmen bei den Dienstleistungen.

Bereich	Rechnung 2019		Budget 2019		Abweichung
2 Bildung, Nettoaufwand	CHF	6'383'210.46	CHF	5'987'780.00	CHF 395'430.46
ohne Berücksichtigung der nicht budgetierten zus. Abschreibungen	CHF	5'935'210.46	CHF	5'987'780.00	CHF -52'569.54

Der Budgetkredit für Schulmobiliar reichte aufgrund der Neueinrichtung der Aula als Schulzimmer nicht aus. Die Lagerkosten im 2019 wurden nicht ausgeschöpft, da nur ein Sommerlager stattfand. Der ZV Kreisschule Gäu schliesst rund CHF 74'000.00 unter Budget ab. Aufgrund der Schaffung von zusätzlichem Schulraum wurde der Kredit baulicher Unterhalt Mühlematt überschritten. Die Aus- und Weiterbildungskosten der Schulverwaltung wurden nicht voll ausgeschöpft. Die verfügbaren Sonderschullektionen sind etwas rückläufig, daher weniger Aufwand im Bereich der Sonderschule.

Bereich	Rechnung 2019		Budget 2019		Abweichung
3 Kultur, Sport und Freizeit, Kirche, Nettoaufwand	CHF	346'451.55	CHF	317'070.00	CHF 29'381.55
ohne Berücksichtigung der nicht budgetierten zus. Abschreibungen	CHF	316'451.55	CHF	317'070.00	CHF -618.45

In der alten Mühle wurde die Beleuchtung im Dachstock ersetzt. Die Aufwand- und die Ertragszahlen im Bereich Freibad wurden im 1. Betriebsjahr nach der Sanierung zu tief angesetzt.

Bereich	Rechnung 2019		Budget 2019		Abweichung
4 Gesundheit, Nettoaufwand	CHF	466'857.45	CHF	488'320.00	CHF -21'462.55

Die Kosten an die Spitex Gäu liegen CHF 64'000.00 unter Budget. Der Kostenanteil der Pflegefinanzierung ist CHF 13'000.00 höher als budgetiert.

Bereich	Rechnung 2019		Budget 2019		Abweichung
5 Soziale Sicherheit, Nettoaufwand	CHF	3'265'098.50	CHF	3'166'500.00	CHF 98'598.50

Der Beitrag an die Ergänzungsleistung zur IV ist rund CHF 35'000.00 über Budget. Die seit 01.01.2019 ausgerichteten Unterstützungsbeiträge an die familien- und schulgängige Kinderbetreuung wurden rege genutzt, im Verlaufe des Jahres genehmigte der Gemeinderat einen Nachtragskredit von CHF 17'600.00. Der Beitrag an die gesetzliche Sozialhilfe ist CHF 77'000.00 über Budget. Der fürs Asylwesen budgetierte Aufwand von CHF 157'200.00 wurde nicht benötigt, da keine Personen zugewiesen wurden.

Bereich	Rechnung 2019		Budget 2019		Abweichung
6 Verkehr, Nettoaufwand	CHF	1'521'938.65	CHF	1'300'780.00	CHF 221'158.65
ohne Berücksichtigung der nicht budgetierten zus. Abschreibungen	CHF	1'177'938.65	CHF	1'300'780.00	CHF -122'841.35

Die Projektkosten Ausbau Thalrich-/Tellistrasse laufen über die Erfolgsrechnung, da das Bauvorhaben verschoben wurde. Beim Unterhalt Plätze ist der Aufwand für die Instandstellung des Wegkreuzes Kornhausplatz gebucht, welches durch einen Sturmschaden beschädigt wurde (Versicherungsfall). Die Kredite Winterdienst und Unterhalt Strassenbeleuchtung wurden nur zu 1/4 ausgeschöpft. Ebenfalls nicht ausgeschöpft wurden die Konten Anschaffung Maschinen, Geräte, Fahrzeuge und Unterhalt Maschinen, Geräte, Fahrzeuge. Beim öffentlichen Verkehr konnte die Rückvergütung der PostAuto AG von CHF 15'000.00 verbucht werden.

Bereich	Rechnung 2019		Budget 2019		Abweichung
7 Umweltschutz und Raumordnung, Nettoaufwand	CHF	133'825.20	CHF	150'840.00	CHF -17'014.80

Der Kredit für ein neues Gewässer-Unterhaltskonzept wurde nicht benötigt. Die Ausführung wurde in kommende Jahre verschoben.

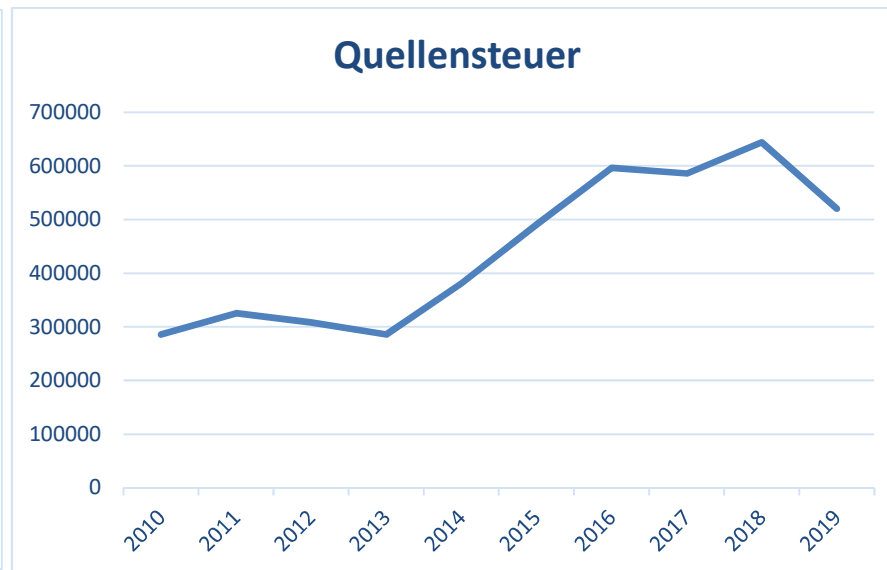
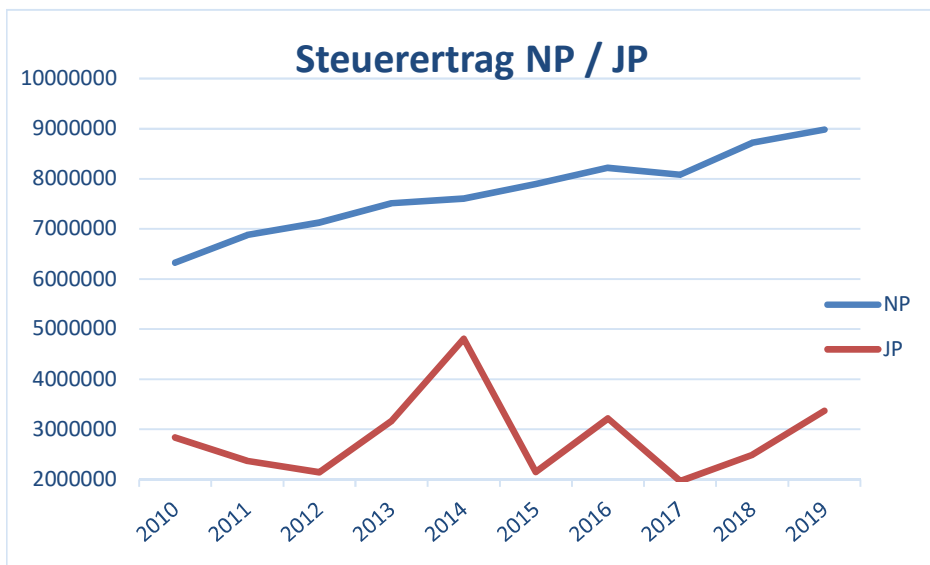
Bereich	Rechnung 2019		Budget 2019		Abweichung
8 Volkswirtschaft, Nettoertrag	CHF	558'131.70	CHF	569'900.00	CHF -11'768.30

keine Bemerkungen

Bereich	Rechnung 2019		Budget 2019		Abweichung
9 Finanzen und Steuern, Nettoertrag	CHF	12'994'912.02	CHF	12'137'665.00	CHF 857'247.02

Die pauschale Wertberichtigung wird aufgrund der OP-Liste und der vorgenommenen Steuerabschreibungen reduziert. Die Steuereinnahmen der Natürlichen Personen liegen rund CHF 430'000.00 über Budget und jene der Juristischen Personen CHF 1.5 Mio. Die Einnahmen der Sondersteuern liegen CHF 140'000.00 über Budget.

Die Entwicklung der Steuereinnahmen der letzten 10 Jahre zeigt sich wie folgt:



Einwohnergemeinde Egerkingen

Johanna Bartholdi
Gemeindepräsidentin

Jolanda Misteli
Bereichsleiterin Finanzen

4622 Egerkingen, 02. April 2020

Erklärung

Der Finanzverwalter /Leiter Finanzen bestätigt, dass

- der Finanzhaushalt nach den gesetzlichen Bestimmungen und ordnungsgemäss geführt ist
- alle buchungspflichtigen Geschäftsfälle in der vorliegenden Jahresrechnung erfasst sind;
- sämtliche Vermögenswerte, Verpflichtungen, Guthaben und Schulden in der Bilanz berücksichtigt sind;
- alle bilanzierungspflichtigen Risiken und Wertebussen bei der Bewertung und Festsetzungen der Wertberichtigungen und alle Eventualverpflichtungen, Bürgschaften und Beteiligungsverhältnisse im Anhang aufgeführt sind;
- alle Angaben im Anhang zur Jahresrechnung vollständig und richtig aufgeführt sind;
- alle zum Verständnis des Jahresergebnisses nötigen Informationen in den Kommentaren zur Rechnung enthalten sind.

4622 Egerkingen, 26. März 2020

Einwohnergemeinde Egerkingen
Bereichsleiterin Finanzen

Jolanda Misteli

An die Gemeindeversammlung
der Einwohnergemeinde Egerkingen
4622 Egerkingen

Bestätigungsbericht der aussenstehenden Revisionsstelle zur Jahresrechnung 2019

Als Revisionsstelle der Einwohnergemeinde Egerkingen, haben wir die per 31.12.2019 abgeschlossene Jahresrechnung 2019, bestehend aus Bilanz, Erfolgsrechnung, Investitionsrechnung, Geldflussrechnung und Anhang im Sinne der kantonalen Gesetzgebung nach § 156 (GG) geprüft.

Der Gemeinderat ist für die Aufstellung der Jahresrechnung in Übereinstimmung mit den kantonalen und kommunalen Vorschriften verantwortlich. Diese Verantwortung beinhaltet die Ausgestaltung und Umsetzung des internen Kontrollsystems (IKS) sowie die Einhaltung des Rechnungslegungsmodells nach den Vorgaben des zuständigen Departements.

Unsere Verantwortung ist es, aufgrund unserer Prüfung ein Prüfungsurteil über die Jahresrechnung abzugeben. Die Prüfung beinhaltet die Durchführung von Prüfungshandlungen zur Erlangung der Sicherheit, dass die Jahresrechnung frei von falschen Angaben als Folge von Verstössen oder Irrtümern ist. Die Auswahl der Prüfungshandlungen liegt im pflichtgemässen Ermessen des Prüfers. Dies schliesst eine Beurteilung der Risiken wesentlicher falscher Angaben in der Jahresrechnung als Folge von Verstössen oder Irrtümern ein. Bei der Beurteilung dieser Risiken berücksichtigt der Prüfer das interne Kontrollsystem, soweit es für die Aufstellung der Jahresrechnung von Bedeutung ist, um die den Umständen entsprechenden Prüfungshandlungen festzulegen, nicht aber um ein Prüfungsurteil über die Wirksamkeit des internen Kontrollsystems abzugeben. Die Prüfung umfasst zudem die Beurteilung der Angemessenheit der angewandten Rechnungslegungsmethoden, die Plausibilität bei vorgenommenen Schätzungen sowie die Würdigung der Gesamtdarstellung der Jahresrechnung. Wir sind der Auffassung, dass die von uns erarbeiteten Prüfungshinweise eine ausreichende und angemessene Grundlage für unser Prüfungsurteil bilden.


Nach unserer Beurteilung entspricht die Jahresrechnung für das am Bilanzstichtag 31.12.2019 abgeschlossene Rechnungsjahr 2019 den kantonalen und kommunalen Vorschriften.

Wir bestätigen, dass wir als aussenstehende Revisionsstelle die kantonalen Bestimmungen zur Befähigung erfüllen.

Wir beantragen, die vorliegende Jahresrechnung 2019 mit einem Ertragsüberschuss vor Ergebnisverwendung von Fr. 1'025'586.35 zu genehmigen.


Egerkingen, 16. April 2020

ST Schürmann Treuhand AG



M. Schürmann

zugelassener Revisionsexperte
dipl. Wirtschaftsprüfer
Leitender Revisor



J. Schürmann

zugelassener Revisionsexperte
dipl. Wirtschaftsprüfer

Beschluss und Antrag

1 Nachtragskredite

- 1.1 Dringliche und gebundene Nachtragskredite zur Kenntnisnahme.
keine
- 1.2 Ordentliche Nachtragskredite zur Beschlussfassung.
keine

2 Jahresrechnung

2.1 Allgemeiner Haushalt

Erfolgsrechnung	Gesamtaufwand	Fr.	18'584'215.98
	Gesamtertrag	Fr.	19'609'802.33
	Ertragsüberschuss (+) / Aufwandüberschuss (-) vor Ergebnisverwendung	Fr.	1'025'586.35
2.1.1 Ergebnisverwendung (nicht budgetiert)	Zusätzliche Abschreibungen	Fr.	1'000'000.00
2.1.2 Ergebnisverwendung (nicht budgetiert)	Bildung Vorfinanzierungen	Fr.	-
2.1.3 Ergebnisverwendung (nicht budgetiert)	Einlage/Entnahme in/aus finanzpolitische Reserve	Fr.	-
2.1.4 Ergebnisverwendung (nicht budgetiert)	Einlage/Entnahme in/aus Bilanzüberschuss (Eigenkapital)	Fr.	25'586.35

Die Gemeindeversammlung beschliesst die Ergebnisverwendung gemäss Antrag 2.1.1 bis 2.1.4.

Durch den Ertragsüberschuss / Aufwandüberschuss erhöht / vermindert sich das Eigenkapital (Bilanzüberschuss Sachgruppe 299) auf Fr.3'194'780.96.

Investitionsrechnung	Ausgaben Verwaltungsvermögen	Fr.	3'570'444.85
	Einnahmen Verwaltungsvermögen	Fr.	403'075.15
	Nettoinvestitionen Verwaltungsvermögen	Fr.	3'167'369.70
Bilanz	Bilanzsumme	Fr.	30'298'129.35

2.2	Spezialfinanzierungen	Wasserversorgung	Ertragsüberschuss	Fr.	39'162.57
		Abwasserbeseitigung	Ertragsüberschuss	Fr.	188'131.09
		Abfallbeseitigung	Ertragsüberschuss	Fr.	17'622.48
		Tourismus	Ertragsüberschuss	Fr.	24'673.55

Der Ertragsüberschuss / Aufwandüberschuss der Spezialfinanzierung wird dem entsprechenden Eigenkapital zugewiesen / belastet.
Durch diese Ergebnisse ergeben sich folgende zweckgebundene Eigenkapitalien:

Wasserversorgung	Verpflichtung (+) / Vorschuss (-)	Fr.	3'967'690.25
Abwasserbeseitigung	Verpflichtung (+) / Vorschuss (-)	Fr.	1'183'565.67
Abfallbeseitigung	Verpflichtung (+) / Vorschuss (-)	Fr.	142'553.67
Tourismus	Verpflichtung (+) / Vorschuss (-)	Fr.	123'336.60

2.3 Das Prüfungsorgan (Rechnungsprüfungskommission/Revisionsstelle) hat die vorliegende Jahresrechnung geprüft und beantragt dem Gemeinderat und der Gemeindeversammlung, diese zu beschliessen.

3 Antrag

Der Gemeinderat beantragt der Gemeindeversammlung die vorliegende Jahresrechnung 2019 der Einwohnergemeinde Egerkingen zu beschliessen.

4622 Egerkingen, 22. April 2020

EINWOHNERGEMEINDE EGERKINGEN

Johanna Bartholdi
Gemeindepräsidentin

Elvira Biedermann
Bereichsleiterin Zentrale Dienste

Jahresrechnung - Finanzbericht

Übersicht Jahresrechnung

Finanzierung	Gemeinde Total		Allgemeiner Haushalt		Spezialfinanzierungen Total	
	Jahresrechnung	Budget	Jahresrechnung	Budget	Jahresrechnung	Budget
+ Ertragsüberschuss	25'586.35	0.00	25'586.35	0.00	0.00	0.00
- Aufwandüberschuss	0.00	690'315.00	0.00	690'315.00	0.00	0.00
+ Betriebsgewinne (Einlagen in Spezialfinanzierungen EK)	269'589.69	230'800.00	0.00	0.00	269'589.69	230'800.00
- Betriebsverluste (Entnahmen aus Spezialfinanzierungen EK)	0.00	350.00	0.00	0.00	0.00	350.00
+ Aufwand für Abschreibungen und Wertberichtigungen	2'175'980.00	1'206'270.00	2'085'360.00	1'098'820.00	90'620.00	107'450.00
+ Einlagen in Fonds und Spezialfinanzierungen	119'115.00	111'500.00	0.00	0.00	119'115.00	111'500.00
- Entnahmen aus Fonds und Spezialfinanzierungen	108'635.00	104'400.00	18'015.00	0.00	90'620.00	104'400.00
+ Einlagen in das Eigenkapital	0.00	0.00	0.00	0.00	0.00	0.00
- Entnahmen aus dem Eigenkapital	0.00	0.00	0.00	0.00	0.00	0.00
Selbstfinanzierung	2'481'636.04	753'505.00	2'092'931.35	408'505.00	388'704.69	345'000.00
- Nettoinvestitionen Verwaltungsvermögen	3'167'369.70	4'856'400.00	2'580'920.55	3'149'400.00	586'449.15	1'707'000.00
Finanzierungsüberschuss (+), -fehlbetrag (-)	-685'733.66	-4'102'895.00	-487'989.20	-2'740'895.00	-197'744.46	-1'362'000.00
Selbstfinanzierungsgrad (in %)	78.35	15.52	81.09	12.97	66.28	20.21

Selbstfinanzierung: Summe der selbst erwirtschafteten Mittel. Die Selbstfinanzierung ist vergleichbar mit der Kenngrösse des Cashflows. Im Vergleich zum Cashflow erfolgt die Berechnung der Selbstfinanzierung nach einer vereinfachten Methode.

Selbstfinanzierungsgrad: Anteil der Nettoinvestitionen, welche aus eigenen Mitteln finanziert werden können. Mittelfristig sollte der Selbstfinanzierungsgrad im Durchschnitt gegen 100 % sein. Bei einem Wert von über 100 % können die Investitionen vollständig eigenfinanziert werden. Ein Selbstfinanzierungsgrad unter 100 % führt zu einer Neuverschuldung.

über 100 % sehr gut
 80 - 100 % gut
 50 - 80 % genügend
 0 - 50 % ungenügend
 < 0 % sehr schlecht

Übersicht Jahresrechnung

Finanzierung - Spezialfinanzierungen	Wasserversorgung		Abwasserbeseitigung		Abfallbeseitigung		Tourismus	
	Jahresrechnung	Budget	Jahresrechnung	Budget	Jahresrechnung	Budget	Jahresrechnung	Budget
+ Betriebsgewinne (Einlagen in Spezialfinanzierungen EK)	39'162.57	122'400.00	188'131.09	92'100.00	17'622.48	16'300.00	24'673.55	0.00
- Betriebsverluste (Entnahmen aus Spezialfinanzierungen EK)	0.00	0.00	0.00	0.00	0.00	0.00	0.00	350.00
+ Aufwand für Abschreibungen und Wertberichtigungen	61'367.00	69'800.00	29'253.00	34'600.00	0.00	0.00	0.00	3'050.00
+ Einlagen in Fonds und Spezialfinanzierungen	37'250.00	32'400.00	81'865.00	79'100.00	0.00	0.00	0.00	0.00
- Entnahmen aus Fonds und Spezialfinanzierungen	61'367.00	69'800.00	29'253.00	34'600.00	0.00	0.00	0.00	0.00
+ Einlagen in das Eigenkapital	0.00	0.00	0.00	0.00	0.00	0.00	0.00	0.00
- Entnahmen aus dem Eigenkapital	0.00	0.00	0.00	0.00	0.00	0.00	0.00	0.00
Selbstfinanzierung	76'412.57	154'800.00	269'996.09	171'200.00	17'622.48	16'300.00	24'673.55	2'700.00
- Nettoinvestitionen Verwaltungsvermögen	389'068.00	965'000.00	196'237.80	642'000.00	1'143.35	0.00	0.00	100'000.00
Finanzierungsüberschuss (+), -fehlbetrag (-)	-312'655.43	-810'200.00	73'758.29	-470'800.00	16'479.13	16'300.00	24'673.55	-97'300.00
Selbstfinanzierungsgrad (in %)	19.64	16.04	137.59	26.67	1'541.30	--	--	2.70

Erfolgsrechnung

Aufgabenbereiche (Funktionale Gliederung)		Jahresrechnung 2019		Budget 2019		Jahresrechnung 2018	
		Aufwand	Ertrag	Aufwand	Ertrag	Aufwand	Ertrag
0	Allgemeine Verwaltung	2'830'561.36	1'531'461.38	2'629'540.00	1'433'230.00	2'583'233.65	1'449'952.64
	Nettoergebnis		1'299'099.98		1'196'310.00		1'133'281.01
1	Öffentliche Ordnung und Sicherheit, Verteidigung	414'688.78	278'126.85	385'990.00	286'025.00	392'881.17	240'053.10
	Nettoergebnis		136'561.93		99'965.00		152'828.07
2	Bildung	7'586'246.87	1'203'036.41	7'213'080.00	1'225'300.00	6'913'986.38	1'208'637.41
	Nettoergebnis		6'383'210.46		5'987'780.00		5'705'348.97
3	Kultur, Sport und Freizeit, Kirche	522'117.10	175'665.55	431'570.00	114'500.00	323'255.20	109'322.75
	Nettoergebnis		346'451.55		317'070.00		213'932.45
4	Gesundheit	484'478.85	17'621.40	507'320.00	19'000.00	465'223.30	20'257.70
	Nettoergebnis		466'857.45		488'320.00		444'965.60
5	Soziale Sicherheit	3'287'305.60	22'207.10	3'294'800.00	128'300.00	3'029'658.35	11'825.00
	Nettoergebnis		3'265'098.50		3'166'500.00		3'017'833.35
6	Verkehr	1'871'104.18	349'165.53	1'635'780.00	335'000.00	1'463'353.73	346'976.04
	Nettoergebnis		1'521'938.65		1'300'780.00		1'116'377.69
7	Umweltschutz und Raumordnung	1'919'096.78	1'785'271.58	2'002'640.00	1'851'800.00	1'857'374.25	1'717'153.45
	Nettoergebnis		133'825.20		150'840.00		140'220.80
8	Volkswirtschaft	162'707.70	720'839.40	150'450.00	720'350.00	165'333.55	630'353.60
	Nettoergebnis		-558'131.70		-569'900.00		-465'020.05
9	Finanzen und Steuern	505'908.76	13'526'407.13	460'600.00	11'907'950.00	644'858.78	12'317'432.41
	Nettoergebnis		-13'020'498.37		-11'447'350.00		-11'672'573.63
Total Aufwand / Ertrag		19'584'215.98	19'609'802.33	18'711'770.00	18'021'455.00	17'839'158.36	18'051'964.10
Ertragsüberschuss (+) / Aufwandüberschuss (-)			25'586.35		-690'315.00		212'805.74
Total		19'609'802.33	19'609'802.33	18'021'455.00	18'021'455.00	18'051'964.10	18'051'964.10

Erfolgsrechnung

Gemeinde Total		Jahresrechnung 2019	Budget 2019	Jahresrechnung 2018
30	Personalaufwand	5'932'633.35	5'921'840.00	5'716'448.00
31	Sach- und übriger Betriebsaufwand	2'803'348.98	2'891'970.00	2'703'062.95
33	Abschreibungen Verwaltungsvermögen	1'146'617.00	1'168'620.00	1'006'294.00
35	Einlagen in Fonds und Spezialfinanzierungen	388'704.69	342'300.00	323'271.70
36	Transferaufwand	6'897'081.29	6'920'270.00	6'746'058.74
39	Interne Verrechnungen	1'356'764.40	1'403'770.00	1'288'882.10
	Total betrieblicher Aufwand	18'525'149.71	18'648'770.00	17'784'017.49
40	Fiskalertrag	13'460'674.24	11'935'000.00	12'359'411.45
41	Regalien und Konzessionen	148'481.40	163'500.00	157'777.60
42	Entgelte	2'461'708.24	2'333'200.00	2'320'557.85
43	Verschiedene Erträge	0.00	0.00	0.00
45	Entnahmen aus Fonds und Spezialfinanzierungen	108'635.00	123'750.00	102'820.08
46	Transferertrag	1'362'063.50	1'383'625.00	1'229'331.70
49	Interne Verrechnungen	1'356'764.40	1'403'770.00	1'288'882.10
	Total betrieblicher Ertrag	18'898'326.78	17'342'845.00	17'458'780.78
	Ergebnis aus betrieblicher Tätigkeit	373'177.07	-1'305'925.00	-325'236.71
34	Finanzaufwand	59'066.27	63'000.00	55'140.87
44	Finanzertrag	711'475.55	678'610.00	593'183.32
	Ergebnis aus Finanzierung	652'409.28	615'610.00	538'042.45
	Operatives Ergebnis	1'025'586.35	-690'315.00	212'805.74
38	Ausserordentlicher Aufwand	1'000'000.00	0.00	
48	Ausserordentlicher Ertrag	0.00	0.00	
	Ausserordentliches Ergebnis	-1'000'000.00	0.00	0.00
	Jahresergebnis Erfolgsrechnung Ertragsüberschuss (+), Aufwandüberschuss (-)	25'586.35	-690'315.00	212'805.74

Erfolgsrechnung

Wasserversorgung		Jahresrechnung 2019	Budget 2019	Jahresrechnung 2018
30	Personalaufwand	0.00	0.00	0.00
31	Sach- und übriger Betriebsaufwand	265'757.45	254'700.00	245'751.95
33	Abschreibungen Verwaltungsvermögen	61'367.00	69'800.00	53'493.00
35	Einlagen in Fonds und Spezialfinanzierungen (nur Werterhalt einfügen)	37'250.00	32'400.00	43'900.00
36	Transferaufwand	0.00	0.00	0.00
39	Interne Verrechnungen	110'040.00	113'000.00	107'020.00
	Total Betrieblicher Aufwand	474'414.45	469'900.00	450'164.95
40	Fiskalertrag	0.00	0.00	0.00
41	Regalien und Konzessionen	0.00	0.00	0.00
42	Entgelte	442'240.02	505'000.00	380'479.05
43	Verschiedene Erträge	0.00	0.00	0.00
45	Entnahmen aus Fonds und Spezialfinanzierungen	61'367.00	69'800.00	53'493.00
46	Transferertrag	0.00	0.00	0.00
49	Interne Verrechnungen	9'970.00	17'500.00	10'081.00
	Total Betrieblicher Ertrag	513'577.02	592'300.00	444'053.05
	Ergebnis aus betrieblicher Tätigkeit	39'162.57	122'400.00	-6'111.90
34	Finanzaufwand	0.00	0.00	0.00
44	Finanzertrag	0.00	0.00	0.00
	Ergebnis aus Finanzierung	0.00	0.00	0.00
	Operatives Ergebnis	39'162.57	122'400.00	-6'111.90
38	Ausserordentlicher Aufwand	0.00	0.00	0.00
48	Ausserordentlicher Ertrag	0.00	0.00	0.00
	Ausserordentliches Ergebnis	0.00	0.00	0.00
	Jahresergebnis Erfolgsrechnung Ertragsüberschuss (+), Aufwandüberschuss (-)	39'162.57	122'400.00	-6'111.90

Erfolgsrechnung

Abwasserbeseitigung		Jahresrechnung 2019	Budget 2019	Jahresrechnung 2018
30	Personalaufwand	0.00	0.00	0.00
31	Sach- und übriger Betriebsaufwand	53'729.40	67'000.00	43'431.60
33	Abschreibungen Verwaltungsvermögen	29'253.00	34'600.00	25'350.00
35	Einlagen in Fonds und Spezialfinanzierungen (Werterhalt)	81'865.00	79'100.00	85'154.00
36	Transferaufwand	412'646.55	449'000.00	446'392.45
39	Interne Verrechnungen	78'510.00	63'000.00	79'080.00
	Total Betrieblicher Aufwand	656'003.95	692'700.00	679'408.05
40	Fiskalertrag	0.00	0.00	0.00
41	Regalien und Konzessionen	0.00	0.00	0.00
42	Entgelte	810'222.04	744'000.00	821'656.00
43	Verschiedene Erträge	0.00	0.00	0.00
45	Entnahmen aus Fonds und Spezialfinanzierungen (Werterhalt)	29'253.00	34'600.00	25'350.00
46	Transferertrag	0.00	0.00	0.00
49	Interne Verrechnungen	4'660.00	6'200.00	4'129.00
	Total Betrieblicher Ertrag	844'135.04	784'800.00	851'135.00
	Ergebnis aus betrieblicher Tätigkeit	188'131.09	92'100.00	171'726.95
34	Finanzaufwand	0.00	0.00	0.00
44	Finanzertrag	0.00	0.00	0.00
	Ergebnis aus Finanzierung	0.00	0.00	0.00
	Operatives Ergebnis	188'131.09	92'100.00	171'726.95
38	Ausserordentlicher Aufwand	0.00	0.00	0.00
48	Ausserordentlicher Ertrag	0.00	0.00	0.00
	Ausserordentliches Ergebnis	0.00	0.00	0.00
	Jahresergebnis Erfolgsrechnung Ertragsüberschuss (+), Aufwandüberschuss (-)	188'131.09	92'100.00	171'726.95

Erfolgsrechnung

Abfallbeseitigung		Jahresrechnung 2019	Budget 2019	Jahresrechnung 2018
30	Personalaufwand	0.00	0.00	0.00
31	Sach- und übriger Betriebsaufwand	309'434.34	345'200.00	314'843.10
33	Abschreibungen Verwaltungsvermögen	0.00	0.00	0.00
35	Einlagen in Fonds und Spezialfinanzierungen	0.00	0.00	0.00
36	Transferaufwand	1'423.85	2'000.00	1'495.40
39	Interne Verrechnungen	87'110.00	95'400.00	87'200.00
	Total Betrieblicher Aufwand	397'968.19	442'600.00	403'538.50
40	Fiskalertrag	0.00	0.00	0.00
41	Regalien und Konzessionen	0.00	0.00	0.00
42	Entgelte	412'608.07	455'000.00	398'892.37
43	Verschiedene Erträge	0.00	0.00	0.00
45	Entnahmen aus Fonds und Spezialfinanzierungen	0.00	0.00	0.00
46	Transferertrag	2'582.60	3'000.00	2'753.65
49	Interne Verrechnungen	400.00	900.00	376.00
	Total Betrieblicher Ertrag	415'590.67	458'900.00	402'022.02
	Ergebnis aus betrieblicher Tätigkeit	17'622.48	16'300.00	-1'516.48
34	Finanzaufwand	0.00	0.00	0.00
44	Finanzertrag	0.00	0.00	0.00
	Ergebnis aus Finanzierung	0.00	0.00	0.00
	Operatives Ergebnis	17'622.48	16'300.00	-1'516.48
38	Ausserordentlicher Aufwand	0.00	0.00	0.00
48	Ausserordentlicher Ertrag	0.00	0.00	0.00
	Ausserordentliches Ergebnis	0.00	0.00	0.00
	Jahresergebnis Erfolgsrechnung Ertragsüberschuss (+), Aufwandüberschuss (-)	17'622.48	16'300.00	-1'516.48

Erfolgsrechnung

Tourismus		Jahresrechnung 2019	Budget 2019	Jahresrechnung 2018
30	Personalaufwand	0.00	0.00	0.00
31	Sach- und übriger Betriebsaufwand	37'293.65	50'300.00	41'738.20
33	Abschreibungen Verwaltungsvermögen	0.00	3'050.00	0.00
35	Einlagen in Fonds und Spezialfinanzierungen	0.00	0.00	0.00
36	Transferaufwand	37'888.80	35'000.00	39'589.05
39	Interne Verrechnungen	37'900.00	37'000.00	37'400.00
	Total Betrieblicher Aufwand	113'082.45	125'350.00	118'727.25
40	Fiskalertrag	137'426.00	125'000.00	140'958.00
41	Regalien und Konzessionen	0.00	0.00	0.00
42	Entgelte	0.00	0.00	0.00
43	Verschiedene Erträge	0.00	0.00	0.00
45	Entnahmen aus Fonds und Spezialfinanzierungen	0.00	0.00	0.00
46	Transferertrag	0.00	0.00	0.00
49	Interne Verrechnungen	330.00	0.00	260.00
	Total Betrieblicher Ertrag	137'756.00	125'000.00	141'218.00
	Ergebnis aus betrieblicher Tätigkeit	24'673.55	-350.00	22'490.75
34	Finanzaufwand	0.00	0.00	0.00
44	Finanzertrag	0.00	0.00	0.00
	Ergebnis aus Finanzierung	0.00	0.00	0.00
	Operatives Ergebnis	24'673.55	-350.00	22'490.75
38	Ausserordentlicher Aufwand	0.00	0.00	0.00
48	Ausserordentlicher Ertrag	0.00	0.00	0.00
	Ausserordentliches Ergebnis	0.00	0.00	0.00
	Jahresergebnis Erfolgsrechnung Ertragsüberschuss (+), Aufwandüberschuss (-)	24'673.55	-350.00	22'490.75

Erfolgsrechnung

Gemeinde Allgemeiner Haushalt		Jahresrechnung 2019	Budget 2019	Jahresrechnung 2018
30	Personalaufwand	5'932'633.35	5'921'840.00	5'716'448.00
31	Sach- und übriger Betriebsaufwand	2'137'134.14	2'174'770.00	2'057'298.10
33	Abschreibungen Verwaltungsvermögen	1'055'997.00	1'061'170.00	927'451.00
35	Einlagen in Fonds und Spezialfinanzierungen	0.00	0.00	0.00
36	Transferaufwand	6'445'122.09	6'434'270.00	6'258'581.84
39	Interne Verrechnungen	1'043'204.40	1'095'370.00	978'182.10
	Total Betrieblicher Aufwand	16'614'090.98	16'687'420.00	15'937'961.04
40	Fiskalertrag	13'323'248.24	11'810'000.00	12'218'453.45
41	Regalien und Konzessionen	148'481.40	163'500.00	157'777.60
42	Entgelte	796'638.11	629'200.00	719'530.43
43	Verschiedene Erträge	0.00	0.00	0.00
45	Entnahmen aus Fonds und Spezialfinanzierungen	18'015.00	19'000.00	16'348.70
46	Transferertrag	1'359'480.90	1'380'625.00	1'226'578.05
49	Interne Verrechnungen	1'341'404.40	1'379'170.00	1'274'036.10
	Total Betrieblicher Ertrag	16'987'268.05	15'381'495.00	15'612'724.33
	Ergebnis aus betrieblicher Tätigkeit	373'177.07	-1'305'925.00	-325'236.71
34	Finanzaufwand	59'066.27	63'000.00	55'140.87
44	Finanzertrag	711'475.55	678'610.00	593'183.32
	Ergebnis aus Finanzierung	652'409.28	615'610.00	538'042.45
	Operatives Ergebnis	1'025'586.35	-690'315.00	212'805.74
38	Ausserordentlicher Aufwand	1'000'000.00	0.00	0.00
48	Ausserordentlicher Ertrag	0.00	0.00	0.00
	Ausserordentliches Ergebnis	-1'000'000.00	0.00	0.00
	Jahresergebnis Erfolgsrechnung Ertragsüberschuss (+), Aufwandüberschuss (-)	25'586.35	-690'315.00	212'805.74

Investitionsrechnung

Aufgabenbereiche (Funktionale Gliederung)		Jahresrechnung 2019		Budget 2019		Jahresrechnung 2018	
		Ausgaben	Einnahmen	Ausgaben	Einnahmen	Ausgaben	Einnahmen
0	Allgemeine Verwaltung	58'546.30	6'270.00	65'000.00	0.00	0.00	0.00
	Nettoergebnis		52'276.30		65'000.00		0.00
1	Öffentliche Ordnung und Sicherheit, Verteidigung	297'452.00	103'695.20	450'000.00	157'000.00	148'136.00	0.00
	Nettoergebnis		193'756.80		293'000.00		148'136.00
2	Bildung	76'492.90	0.00	318'000.00	0.00	271'791.90	0.00
	Nettoergebnis		76'492.90		318'000.00		271'791.90
3	Kultur, Sport und Freizeit, Kirche	1'854'556.50	500.00	1'500'000.00	122'600.00	1'141'418.10	14'750.00
	Nettoergebnis		1'854'056.50		1'377'400.00		1'126'668.10
4	Gesundheit	0.00	0.00	0.00	0.00	0.00	0.00
	Nettoergebnis		0.00		0.00		0.00
5	Soziale Sicherheit	0.00	0.00	0.00	0.00	0.00	0.00
	Nettoergebnis		0.00		0.00		0.00
6	Verkehr	400'094.65	0.00	1'531'000.00	435'000.00	568'499.50	87'938.05
	Nettoergebnis		400'094.65		1'096'000.00		480'561.45
7	Umweltschutz und Raumordnung	883'302.50	292'609.95	2'277'000.00	670'000.00	248'564.40	119'072.30
	Nettoergebnis		590'692.55		1'607'000.00		129'492.10
8	Volkswirtschaft	0.00	0.00	100'000.00	0.00	0.00	0.00
	Nettoergebnis		0.00		100'000.00		0.00
Total Ausgaben / Einnahmen		3'570'444.85	403'075.15	6'241'000.00	1'384'600.00	2'378'409.90	221'760.35
Nettoinvestitionen (+) / Einnahmenüberschuss (-)			3'167'369.70		4'856'400.00		2'156'649.55
Total		3'570'444.85	3'570'444.85	6'241'000.00	6'241'000.00	2'378'409.90	2'378'409.90

Investitionsrechnung Verwaltungsvermögen

Investitionsrechnung VV		Jahresrechnung 2019	Budget 2019	Jahresrechnung 2018
Investitionsausgaben				
50	Sachanlagen	3'582'460.30	6'241'000.00	2'209'059.85
52	Immaterielle Anlagen	4'243.40	0.00	11'023.00
54	Darlehen	0.00	0.00	0.00
55	Beteiligungen und Grundkapitalien	0.00	0.00	0.00
56	Eigene Investitionsbeiträge	-16'258.85	0.00	158'327.05
Total Investitionsausgaben		3'570'444.85	6'241'000.00	2'378'409.90
Investitionseinnahmen				
60	Übertragung von Sachanlagen in das Finanzvermögen	6'270.00	0.00	0.00
62	Übertragung immaterielle Anlagen	0.00	0.00	0.00
63	Investitionsbeiträge für eigene Rechnung	396'805.15	1'384'600.00	221'760.35
64	Rückzahlung von Darlehen	0.00	0.00	0.00
65	Übertragung von Beteiligungen	0.00	0.00	0.00
66	Rückzahlung eigener Investitionsbeiträge	0.00	0.00	0.00
Total Investitionseinnahmen		403'075.15	1'384'600.00	221'760.35
Investitionen im Verwaltungsvermögen				
	Total Investitionsausgaben	3'570'444.85	6'241'000.00	2'378'409.90
	Total Investitionseinnahmen	403'075.15	1'384'600.00	221'760.35
592	Übertrag Einnahmenüberschuss in ER			
Nettoinvestitionen (-) / Einnahmenüberschuss (+)		-3'167'369.70	-4'856'400.00	-2'156'649.55

Bilanz

Aktiven		01.01.2019	Zunahme	Abnahme	31.12.2019
Finanzvermögen					
100	Flüssige Mittel und kurzfristige Geldanlagen	4'266'603.79	31'025'164.81	30'141'131.68	5'150'636.92
101	Forderungen	5'465'840.82	18'102'816.92	17'623'373.10	5'945'284.64
102	Kurzfristige Finanzanlagen	0.00	0.00	0.00	0.00
104	Aktive Rechnungsabgrenzungen	403'574.46	339'769.34	406'503.16	336'840.64
106	Vorräte und angefangene Arbeiten	0.00	0.00	0.00	0.00
107	Finanzanlagen	31'730.00	0.00	0.00	31'730.00
108	Sachanlagen Finanzvermögen	3'195'900.00	25'650.00	25'650.00	3'195'900.00
109	Forderungen gegenüber Spezialfinanzierungen und Fonds im Fremdkapital	0.00	0.00	0.00	0.00
Total Finanzvermögen		13'363'649.07	49'493'401.07	48'196'657.94	14'660'392.20
Verwaltungsvermögen					
140	Sachanlagen Verwaltungsvermögen	10'408'913.50	6'540'342.55	5'487'450.40	11'461'805.65
142	Immaterielle Anlagen	136'625.30	4'243.40	20'124.00	120'744.70
144	Darlehen	295'400.00	0.00	0.00	295'400.00
145	Beteiligungen, Grundkapitalien	2'711'139.25	0.00	0.00	2'711'139.25
146	Investitionsbeiträge	1'094'269.40	-16'258.85	29'363.00	1'048'647.55
Total Verwaltungsvermögen		14'646'347.45	6'528'327.10	5'536'937.40	15'637'737.15
Total Aktiven		28'009'996.52	56'021'728.17	53'733'595.34	30'298'129.35

Bilanz

Passiven		01.01.2019	Zunahme	Abnahme	31.12.2019
Kurzfristiges Fremdkapital					
200	Laufende Verbindlichkeiten	2'155'163.80	20'286'757.78	20'064'730.27	2'377'191.31
201	Kurzfristige Finanzverbindlichkeiten	0.00	1'000'000.00	0.00	1'000'000.00
204	Passive Rechnungsabgrenzungen	69'057.30	829'616.35	69'468.05	829'506.58
205	Kurzfristige Rückstellungen	0.00	0.00	0.00	0.00
Total Kurzfristiges Fremdkapital		2'224'221.10	22'116'374.13	20'134'198.32	4'206'697.89
Langfristiges Fremdkapital					
206	Langfristige Finanzverbindlichkeiten	4'900'000.00	0.00	0.00	4'900'000.00
208	Langfristige Rückstellungen	0.00	0.00	0.00	0.00
209	Verbindlichkeiten gegenüber Spezialfinanzierungen und Fonds im Frem	162'806.65	0.00	18'014.85	144'791.65
Total Langfristiges Fremdkapital		5'062'806.65	0.00	18'014.85	5'044'791.65
Total Fremdkapital		7'287'027.75	22'116'374.13	20'152'213.17	9'251'489.54
Eigenkapital					
290	Verpflichtungen / Vorschüsse gegenüber Spezialfinanzierungen	6'364'358.50	388'704.69	90'620.00	6'662'443.19
291	Fonds / Legate	0.00	0.00	0.00	0.00
293	Vorfinanzierungen	768'700.00	0.00	0.00	768'700.00
294	Reserven	0.00	0.00	0.00	0.00
295	Aufwertungsreserve (Einführung HRM2)	9'191'357.16	0.00	0.00	9'191'357.16
296	Neubewertungsreserve Finanzvermögen	1'229'265.25	0.00	0.00	1'229'265.25
298	Übriges Eigenkapital	0.00	0.00	0.00	0.00
299	Bilanzüberschuss/-fehlbetrag	3'169'287.86	238'392.09	212'805.74	3'194'874.21
Total Eigenkapital		20'722'968.77	627'096.78	303'425.74	21'046'639.81
Total Passiven		28'009'996.52	22'743'470.91	20'455'638.91	30'298'129.35

Geldflussrechnung

Geldflussrechnung - indirekte Methode		2018	2019
Betriebstätigkeit			
	Jahresergebnis Erfolgsrechnung: Ertragsüberschuss (+), Aufwandüberschuss (-)	212'805.74	25'586.35
+	Abschreibungen Verwaltungsvermögen	1'036'097.00	2'175'980.00
+/-	Abnahme / Zunahme Forderungen	584'426.90	57'017.84
+/-	Abnahme / Zunahme Aktive Rechnungsabgrenzungen	-68'064.61	66'733.82
+/-	Abnahme / Zunahme Vorräte und angefangene Arbeiten	0.00	0.00
+/-	Wertberichtigungen Darlehen u. Beteiligungen VV	0.00	0.00
+/-	Wertberichtigungen / Marktwertanpassungen auf Finanzanlagen (nicht realisiert)	0.00	0.00
+/-	Verluste / Gewinne auf Finanzanlagen (realisiert)	0.00	0.00
+/-	Wertberichtigungen Sachanlagen FV (nicht realisiert)	0.00	0.00
+/-	Verluste / Gewinne auf Sachanlagen FV (realisiert)	0.00	-19'380.00
+/-	Zunahme / Abnahme Laufende Verbindlichkeiten	-474'013.75	220'722.71
+/-	Zunahme / Abnahme Passive Rechnungsabgrenzungen	-72'759.15	761'839.38
+/-	Bildung / Auflösung Rückstellungen der Erfolgsrechnung	0.00	0.00
+/-	Einlagen / Entnahmen Fonds/Spezialfinanzierungen FK	-16'348.70	-18'015.00
+/-	Einlagen / Entnahmen EK inkl. Abschreibung BfB (ohne Vorfinanzierung, NBR, AWR)	236'800.32	298'084.69
+/-	Bildung / Auflösung Verbindlichkeiten SF FK ohne Einlage Schutzraumbauten	0.00	0.00
-	Aktivierung Eigenleistungen	0.00	0.00
+/-	Bildung / Auflösung Vorfinanzierung	0.00	0.00
Geldfluss aus betrieblicher Tätigkeit (Cash Flow)		1'438'943.75	3'568'569.79
Investitionstätigkeit			
-	Investitionsausgaben Verwaltungsvermögen	-2'378'409.90	-3'570'444.85
-	Übertrag Einnahmenüberschuss in ER		0.00
+	Investitionseinnahmen Verwaltungsvermögen	221'760.35	403'075.15
=	Saldo der Investitionsrechnung (Nettoinvestitionen)	-2'156'649.55	-3'167'369.70
+/-	Abnahme / Zunahme Aktive Rechnungsabgrenzungen IR	0.00	0.00
+/-	Zunahme / Abnahme Passive Rechnungsabgrenzungen IR	-44'715.10	-1'390.10
+	Aktivierete Eigenleistungen	0.00	0.00
Geldfluss aus Investitionstätigkeit		-2'201'364.65	-3'168'759.80
Finanzierungstätigkeit			
+/-	Zunahme / Abnahme Kurzfristige Finanzverbindlichkeiten	0.00	1'000'000.00
+/-	Zunahme / Abnahme Langfristige Finanzverbindlichkeiten	0.00	0.00

+/-	Abnahme / Zunahme Finanzanlagen FV	0.00	0.00
+/-	Marktwertanpassungen / Wertberichtigungen auf Finanzanlagen (nicht realisiert)	0.00	0.00
+/-	Gewinne / Verluste auf Finanzanlagen (realisiert)	0.00	0.00
+/-	Abnahme / Zunahme Sachanlagen FV	0.00	0.00
+/-	Wertaufholungen / Wertberichtigungen Sachanlagen FV (nicht realisiert)	0.00	0.00
+/-	Gewinne / Verluste auf Sachanlagen FV (realisiert)	0.00	19'380.00
+/-	Abnahme / Zunahme Kontokorrente mit Dritten (Kontokorrentguthaben)	-307'976.43	-536'461.66
+/-	Zunahme / Abnahme Kontokorrente mit Dritten (Kontokorrentschulden)	-569'460.65	1'304.80
+/-	Zunahme / Abnahme Aufwertungsreserve / Neubewertungsreserve	0.00	0.00
+/-	Abnahme / Zunahme Umgliederung in VV	0.00	0.00
	Geldfluss aus Finanzierungstätigkeit	-877'437.08	484'223.14
	Veränderung Flüssige Mittel (= Fonds)	-1'639'857.98	884'033.13
	Stand flüssige Mittel per 1.1.	5906461.77	4'266'603.79
	Stand flüssige Mittel per 31.12.	4'266'603.79	5'150'636.92
	Zunahme (+) / Abnahme (-) Flüssige Mittel	-1'639'857.98	884'033.13

Δ Differenz zwischen Bestand 01.01. und Bestand 31.12.

Anhang

Grundlagen und Grundsätze der Rechnungslegung

Angewandtes Regelwerk und Abweichungen

Rechtliche Grundlagen

Die **vorliegende Jahresrechnung** basiert auf dem solothurnischen Gemeindegesetz (BGS 131.1).

Regelwerk

Die Rechnungslegung orientiert sich an den Standards des Harmonisierten Rechnungslegungsmodell 2 (HRM2) für die Kantone und Gemeinden.

Umsetzung HRM2 - Standards

Bei Standards (Fachempfehlungen) mit Wahlmöglichkeiten gilt folgendes:

Nr. 07: Steuererträge – Die Steuererträge werden nach dem **"Sollprinzip"** (Mindeststandard) abgegrenzt. Das heisst, dass Ende Jahr alle Steuerguthaben für das betreffende Jahr verbucht sind, für die Rechnungen ausgestellt wurden. Das Sollprinzip entspricht nicht vollumfänglich dem Ansatz der periodengerechten Verbuchung, da keine Schätzungen zur Differenz der definitiv geschuldeten Steuern getätigt werden. Bei zwei Steuerpflichtigen sind Abgrenzungen gemacht worden, aufgrund Mitteilung des Steueramtes Solothurn.

Nr. 12; Zusätzliche Abschreibungen sind in Ausnahmefällen (operativer Ertragsüberschuss und Selbstfinanzierung > 100%) zugelassen. Der Ausweis von zusätzlichen Abschreibungen erfolgt als ausserordentlicher Aufwand.

Nr. 10: Investitionsrechnung – Die Investitionsbeiträge von Dritten werden nach dem Nettoprinzip verbucht (Mindeststandard).

Nr. 13: Konsolidierte Betrachtungsweise - Es findet keine Konsolidierung für Organisationen des dritten Konsolidierungskreises statt. Die Informationen werden im Beteiligungsspiegel ausgewiesen.

Nr. 19: Vorgehen beim Übergang zum HRM2 – Es ist - gemäss Mindeststandard beim Übergang - keine Neubewertung des Verwaltungsvermögens vorgenommen worden.

Abweichungen zum HRM2 aufgrund Gemeindegesetzgebung

keine

Anhang

Grundlagen und Grundsätze der Rechnungslegung

Rechnungslegungsgrundsätze und Bilanzierungs- und Bewertungsvorschriften

Rechnungslegungsgrundsätze

Die Rechnungslegung soll die **Vermögens-, Finanz- und Ertragslage den tatsächlichen Verhältnissen entsprechend** darstellen („True and Fair View“-Prinzip) und richtet sich nach den Grundsätzen der Verständlichkeit, der Wesentlichkeit, der Zuverlässigkeit, der Vergleichbarkeit, der Fortführung, der Stetigkeit, der Periodenabgrenzung und der Bruttodarstellung.

Bilanzierungsgrundsätze

Vermögenswerte werden bilanziert, wenn sie einen künftigen wirtschaftlichen Nutzen hervorbringen oder ihre Nutzung zur Erfüllung öffentlicher Aufgaben vorgesehen ist und ihr Wert verlässlich ermittelt werden kann. Verpflichtungen werden bilanziert, wenn deren Ursprung in einem Ereignis der Vergangenheit liegt, ihre Erfüllung sicher oder wahrscheinlich zu einem Mittelabfluss führen wird und ihr Wert verlässlich ermittelt werden kann.

Die Aktivierung von Anlagen des Verwaltungsvermögens unterliegen einer **Aktivierungsgrenze von Fr. 50'000.00**. Bei Rechnungsabgrenzungen und bei den Rückstellungen wurde keine Wesentlichkeitsgrenze berücksichtigt.

(Angabe der Wesentlichkeitsgrenzen gemeindeindividuell gemäss HBO Ziffer 12.3 anpassen)

Bewertungsgrundsätze

Die Positionen des Finanzvermögens werden zum Verkehrswert bilanziert. Die Liegenschaften des Finanzvermögens sowie die Finanzanlagen inkl. der Beteiligungen und Darlehen im Verwaltungsvermögen wurden rückwirkend auf den 01.01.2016 aufgrund der kantonalen Vorgaben neu bewertet. Der Neubewertungssaldo wurde erfolgsneutral der Neubewertungsreserve zugewiesen.

Verwaltungsvermögen wird zum Anschaffungs- oder Herstellungswert bilanziert. Es wird je Anlagekategorie linear nach der Nutzungsdauer abgeschrieben. Die Anlagekategorien und die Nutzungsdauer sind vom Kanton vorgegeben. Darlehen und Beteiligungen werden nur abgeschrieben, wenn dauerhafte Wertverminderungen oder Verluste eingetreten sind. Das Verwaltungsvermögen, welches per Einführungszeitpunkt von HRM2 übernommen wurde, wurde nicht neu bewertet und wird innert 10 Jahren linear abgeschrieben (Vorbehalt: Ausnahmegewilligung nach Gemeindegesetz). Positionen des Fremd- und Eigenkapitals werden grundsätzlich zu Nominalwerten bilanziert.

Anhang

Anlagespiegel

Verbindlich sind die vorgegebenen Anlagekategorien. Die Darstellung muss auch separat für den allgemeinen Haushalt und die Spezialfinanzierungen dargestellt werden können.

A2	Anschaffungskosten				Nutzungs- dauer	Abschrei- bungssatz	Kumulierte Abschreibungen					Buchwert per 31.12.			
	Stand per 1.1.	Zugänge (+) Abgänge (-)	Umglied- erungen	Stand per 31.12.			Stand per 1.1.	Planmässige Abschreibungen	Ausserplanm. Abschreibungen / Wertberichtigungen	zusätzliche Abschreibungen	Abgänge (+)		Wertberich- tigungen/Umgli- ederung (+) oder (-)	Stand per 31.12.	
							3300/3320/3660	3301/3321/3661	3830/3832/3876						
Sachanlagen	Bilanzkonti														
Grundstücke unüberbaut	1400	10.00	0.00	0.00	10.00		0.00	0.00	0.00	0.00	0.00	0.00	0.00	10.00	
Allgemeiner Haushalt	14000	9.00	0.00	0.00	9.00	40	2.50%	0.00	0.00	0.00	0.00	0.00	0.00	9.00	
Wasserversorgung SF	14001	0.00	0.00	0.00	0.00	50	2.00%	0.00	0.00	0.00	0.00	0.00	0.00	0.00	
Abwasserbeseitigung SF	14002	1.00	0.00	0.00	1.00	50	2.00%	0.00	0.00	0.00	0.00	0.00	0.00	1.00	
Strassen	1401	3'636'081.10	416'353.50	0.00	4'052'434.60			815'152.00	232'874.00	0.00	217'000.00	0.00	0.00	1'265'026.00	2'787'408.60
Allgemeiner Haushalt	14010	3'636'081.10	416'353.50	0.00	4'052'434.60	40	2.50%	815'152.00	232'874.00	0.00	217'000.00	0.00	0.00	1'265'026.00	2'787'408.60
Tiefbauten (Friedhof, Kanalisation, etc)	1403	1'472'001.80	541'084.70	0.00	2'013'086.50			263'892.00	90'902.00	0.00	0.00	0.00	0.00	354'794.00	1'658'292.50
Allgemeiner Haushalt	14030	240'179.00	0.00	0.00	240'179.00	40	2.50%	95'385.00	20'684.00	0.00	0.00	0.00	0.00	116'069.00	124'110.00
Wasserversorgung SF	14031	700'740.95	344'846.90	0.00	1'045'587.85	50	2.00%	144'930.00	55'559.00	0.00	0.00	0.00	0.00	200'489.00	845'098.85
Abwasserbeseitigung SF	14032	531'081.85	196'237.80	0.00	727'319.65	50	2.00%	23'577.00	14'659.00	0.00	0.00	0.00	0.00	38'236.00	689'083.65
Hochbauten/Gebäude	1404	7'111'931.60	3'134'108.45	0.00	10'246'040.05			2'322'477.00	730'256.00	0.00	783'000.00	0.00	0.00	3'835'733.00	6'410'307.05
Allgemeiner Haushalt	14040	7'111'928.60	3'134'108.45	0.00	10'246'037.05	33	3.03%	2'322'477.00	730'256.00	0.00	783'000.00	0.00	0.00	3'835'733.00	6'410'304.05
Wasserversorgung SF	14041	1.00	0.00	0.00	1.00	50	2.00%	0.00	0.00	0.00	0.00	0.00	0.00	0.00	1.00
Abwasserbeseitigung SF	14042	1.00	0.00	0.00	1.00	50	2.00%	0.00	0.00	0.00	0.00	0.00	0.00	0.00	1.00
Abfallbeseitigung	14043	1.00	0.00	0.00	1.00	33	3.03%	0.00	0.00	0.00	0.00	0.00	0.00	0.00	1.00
Waldungen	1405	0.00	0.00	0.00	0.00			0.00	0.00	0.00	0.00	0.00	0.00	0.00	0.00
Möbilien/Maschinen	1406	419'456.90	386'113.90	0.00	805'570.80			142'191.00	72'461.00	0.00	0.00	0.00	0.00	214'652.00	590'918.80
Allgemeiner Haushalt	14060	419'456.90	0.00	0.00	419'456.90	8	12.50%	142'191.00	48'784.00	0.00	0.00	0.00	0.00	190'975.00	228'481.90
Spezialfahrzeuge	14060	0.00	341'892.80	0.00	341'892.80	15	6.67%	0.00	22'793.00	0.00	0.00	0.00	0.00	22'793.00	319'099.80
Wasserversorgung SF	14061	0.00	44'221.10	0.00	44'221.10	50	2.00%	0.00	884.00	0.00	0.00	0.00	0.00	884.00	43'337.10
Anlagen in Bau	1407	1'313'144.10	2'062'682.00	-3'360'957.40	14'868.70			0.00	0.00	0.00	0.00	0.00	0.00	0.00	14'868.70
Allgemeiner Haushalt	14070	1'313'144.10	2'061'538.65	-3'360'957.40	13'725.35	0	0.00%	0.00	0.00	0.00	0.00	0.00	0.00	0.00	13'725.35
Abfallbeseitigung	14073	0.00	1'143.35	0.00	1'143.35	0	0.00%	0.00	0.00	0.00	0.00	0.00	0.00	0.00	1'143.35
Total Sachanlagen		13'952'625.50	6'540'342.55	-3'360'957.40	17'132'010.65			3'543'712.00	1'126'493.00	0.00	1'000'000.00	0.00	0.00	5'670'205.00	11'461'805.65
Immaterielle Anlagen															
Übrige immaterielle Anlagen		178'405.30	4'243.40	0.00	182'648.70			41'780.00	20'124.00	0.00	0.00	0.00	0.00	61'904.00	120'744.70
Allgemeiner Haushalt	14290	640.00	4'243.40	0.00	4'883.40	5	20.00%	638.00	606.00	0.00	0.00	0.00	0.00	1'244.00	3'639.40
Wasserversorgung SF	14291	467'18.15	0.00	0.00	467'18.15	50	2.00%	12'251.00	4'924.00	0.00	0.00	0.00	0.00	17'175.00	29'543.15
Abwasserbeseitigung SF	14292	131'047.15	0.00	0.00	131'047.15	50	2.00%	28'891.00	14'594.00	0.00	0.00	0.00	0.00	43'485.00	87'562.15
Total Immaterielle Anlagen		178'405.30	4'243.40	0.00	182'648.70			41'780.00	20'124.00	0.00	0.00	0.00	0.00	61'904.00	120'744.70
Darlehen / Beteiligungen															
Darlehen	144	295'400.00	0.00	0.00	295'400.00			0.00	0.00	0.00	0.00	0.00	0.00	0.00	295'400.00
private Unternehmen	14450	295'400.00	0.00	0.00	295'400.00	0	0.00%	0.00	0.00	0.00	0.00	0.00	0.00	0.00	295'400.00
Beteiligungen	145	2'711'139.25	0.00	0.00	2'711'139.25			0.00	0.00	0.00	0.00	0.00	0.00	0.00	2'711'139.25
öffentliche Unternehmungen	14540	2'552'196.75	0.00	0.00	2'552'196.75	0	0.00%	0.00	0.00	0.00	0.00	0.00	0.00	0.00	2'552'196.75
private Unternehmen	14550	148'942.50	0.00	0.00	148'942.50	0	0.00%	0.00	0.00	0.00	0.00	0.00	0.00	0.00	148'942.50
private Org. ohne Erwerbszweck	14560	10'000.00	0.00	0.00	10'000.00	0	0.00%	0.00	0.00	0.00	0.00	0.00	0.00	0.00	10'000.00

Total Darlehen / Beteiligungen		3'006'539.25	0.00	0.00	3'006'539.25		0.00	0.00	0.00	0.00	0.00	0.00	0.00	3'006'539.25
Investitionsbeiträge an Dritte														
Kanton	14610	669'291.40	-16'258.85	0.00	653'032.55		33'431.00	16'629.00	0.00	0.00	0.00	0.00	50'060.00	602'972.55
Gemeinden, Zweckverbände	14620	2.00	0.00	0.00	2.00		0.00	0.00	0.00	0.00	0.00	0.00	0.00	2.00
Öffentliche Unternehmungen	14640	496'609.00	0.00	0.00	496'609.00		38'202.00	12'734.00	0.00	0.00	0.00	0.00	50'936.00	445'673.00
Abfallbeseitigung	14643													
Total Investitionsbeiträge		1'165'902.40	-16'258.85	0.00	1'149'643.55		71'633.00	29'363.00	0.00	0.00	0.00	0.00	100'996.00	1'048'647.55

Anhang

Liegenschaftsverzeichnis Finanzvermögen

A2.1 Liegenschaften Finanzvermögen						
<i>Soweit die Angaben direkt aus den Einzelheiten der Bilanz ersichtlich sind, kann auf den Ausweis verzichtet werden.</i>						
GB-Nr.	Ort	Bezeichnung	Zone	Fläche in Aaren	Bilanzwert Laufendes Jahr	Bilanzwert Vorjahr
6	Egerkingen	Flüematt	Juraschutzzone	429.13	51'400.00	51'400.00
320	Egerkingen	Niederdorf/Sonnenweg	in Zone	12.36	506'700.00	506'700.00
1713	Egerkingen	Langacker	Reservezone	156.97	56'400.00	56'400.00
1787	Egerkingen	Strassenareal Steinbruchstrasse	W2	1.65	10'800.00	10'800.00
1884	Egerkingen	Thalrich	ausser Zone	49.63	4'800.00	4'800.00
1887	Egerkingen	Wald Sonnhaldenstrasse	Wald	13.76	2'200.00	2'200.00
1903	Egerkingen	Wald Santelstrasse	ausser Zone	68.66	4'300.00	4'300.00
1904	Egerkingen	Land Autobahn	ausser Zone	6.39	1'800.00	1'800.00
1910	Egerkingen	Wald Kreuzweg	Juraschutzzone	8.38	800.00	800.00
1912	Egerkingen	Kornhaus-/Hofmattstrasse	in Zone	2.92	73'000.00	73'000.00
1914	Egerkingen	Flurweg Grenze Hägendorf	ausser Zone	14.42	4'800.00	4'800.00
2030	Oberbuchsiten	Areal Oberbuchsiten	ausser Zone	4.94	700.00	700.00
2031	Oberbuchsiten	Areal Oberbuchsiten	ausser Zone	11.21	1'700.00	1'700.00
2033	Oberbuchsiten	Areal Oberbuchsiten	ausser Zone	11.31	1'700.00	1'700.00
2038	Egerkingen	Kreuzackerstrasse	Mischzone Arbeiten	1.61	9'000.00	9'000.00
2464	Egerkingen	Niederdorf/Sonnenweg	in Zone	60.00	2'460'000.00	2'460'000.00
2538	Egerkingen	Bahnhofstrasse	Mischzone Wohnen	0.88	5'800.00	5'800.00
Total Bilanzwert					3'195'900.00	3'195'900.00

Anhang

Beteiligungsspiegel

A3 Angaben über wesentliche Beteiligungen an Unternehmen und öffentlich-rechtlichen Institutionen (mind. > 10%)						
Name, Sitz	Rechtsform	Zweck, Tätigkeit	spezifische Risiken (Haftung, Nachschusspflicht, Solidarhaftung)	Anteil Gemeinde Laufendes Jahr	Anteil Gemeinde Vorjahr	Buchwert
privatrechtliche Unternehmen						
SOGAS AG, Oensingen	AG	Gasversorgung	Haftung bis zum Nominalwert der Beteiligung	147 Aktien à nom. Fr. 1'000.00	147 Aktien à nom. Fr. 1'000.00	147'000.00
Busbetrieb BOGG, Wangen b. O.	AG	Personentransport	Haftung bis zum Nominalwert der Beteiligung	461 Aktien à Fr. 259.00 St.-wert	461 Aktien à Fr. 50.75 St.-wert	23'395.75
Seilbahn Weissenstein	AG	Personentransport	Haftung bis zum Nominalwert der Beteiligung	50 Aktien à Fr. 38.85 St.-wert	50 Aktien à Fr. 38.85 St.-wert	1'942.50
Baugenossenschaft Fridau, Egerkingen	Genossenschaft	Wohnungsbau	Haftung bis zum Wert des Anteilscheines	1 AS à Fr. 2'500.00 1 AS à Fr. 7'500.00	1 AS à Fr. 2'500.00 1 AS à Fr. 7'500.00	10'000.00
GAG Oensingen	Genossenschaft	Altersbetreuung und Pflege	Haftung bis zum Wert des Anteilscheines	1 AS à Fr. 10'000.00	1 AS à Fr. 10'000.00	10'000.00
Gen. Anzeiger Thal Gäu Olten	Genossenschaft	Vertrieb Publikationsorgan	Haftung bis zum Wert des Anteilscheines	1 AS à Fr. 18'800.00	1 AS à Fr. 18'800.00	18'800.00
VEBO, Oensingen	Genossenschaft	Eingliederung für Behinderte	persönliche Haftung und keine Nachschusspflicht	p.m.	p.m.	1
öffentlich-rechtliche Unternehmen						
EVE Elektrizitätsversorgung	Selbständige Anstalt	Stromversorgung	Haftung bis zum Wert der Beteiligung	100% am Dotationskapital	100 % am Dotationskapital	2'500'000.00
Zweckverbände						
ARA Gäu Gunzgen	Zweckverband	Abwasserentsorgung	Kostenverteiler gemäss Statuten			
Kreisschule Gäu Neuendorf	Zweckverband	Bildung	Kostenverteiler gemäss Statuten			
Reg. Wasserversorgung Gäu Oberbuchsitzen	Zweckverband	Wasserversorgung	Kostenverteiler gemäss Statuten			
Sozialregion Thal-Gäu Härkingen	Zweckverband	Öffentliche Sozialhilfe	Haftung ausschliesslich das Verbandsvermögen Kostenanteil gemäss Einwohnerzahl			
öffentlich-rechtliche Verträge						
Reg. Zivilschutzorganisation Gäu Oensingen	Vertrag	Bevölkerungsschutz	Kostenverteiler gemäss Vertrag			
Spitex Verein Gäu Oensingen	Vertrag	Spitalexterne Pflege	Kostenverteiler gemäss Vertrag			

Anhang

Nicht bilanzierte Positionen

A3.1 Angaben über nicht bilanzierte Depotverpflichtungen		Anteil Gemeinde Laufendes Jahr	Anteil Gemeinde Vorjahr
Name	Zweck		
Schlüsseldepot	Ca. 424 gegen Depot von Fr. 50.00 abgegebene Schlüssel ./. In Bilanz aufgeführter Bestand (Kto. 20060.01)	21'200.00	21'200.00
		-400.00	-350.00
		20'800	20'850

Brandversicherungswerte

A4 Brandversicherungswerte der Sachanlagen		Laufendes Jahr Vers.Wert Fr.	Vorjahr Vers.Wert Fr.
Finanzvermögen Immobilien		0	0
Verwaltungsvermögen Mobilien		4'600'000	4'600'000
Verwaltungsvermögen Fahrzeuge, Spezialfahrzeuge		2'177'416	2'177'416
Verwaltungsvermögen Immobilien		47'119'760	47'119'760
Gesamtbetrag Brandversicherungswerte		53'897'176	53'897'176

Anhang

Anlehensobligationen

A5	Ausgegebene eigene Anlehensobligationen						Laufendes Jahr	Vorjahr
	Gläubiger	Ausgabe	Zinssatz	Fälligkeit	Kurswert	Anleihe	Anleihe	
	keine							

Anhang

Rückstellungsspiegel

A6 Rückstellungsspiegel								Betrag in Fr. Buchwert per 31.12.
Name und Beschreibung	Beschluss- art	geschätzter Totalbetrag	Buchwert per 01.01.	Bildung inkl. Erhöhung	Verwendung	Auflösung		
kurzfristige Rückstellungen (20550)								
keine								0
								0
								0
langfristige Rückstellungen (20850)								
keine								0
								0
								0
Total Rückstellungen								0

Anhang

Eigenkapitalnachweis

A7 Eigenkapitalnachweis inkl. Werke						
Bezeichnung	Konto	Bestand 1.1.	Einlagen	Entnahmen	Jahresergebnis	Bestand per 31.12.
Wasserversorgung SF	29001.01	3'928'527.68	39'162.57	0.00		3'967'690.25
Werterhalt SF	29001.02	89'473.00	37'250.00	61'367.00		65'356.00
Abwasserbeseitigung SF	29002.01	995'434.58	188'131.09	0.00		1'183'565.67
Werterhalt SF	29002.02	1'127'329.00	81'865.00	29'253.00		1'179'941.00
Abfallbeseitigung SF	29003.01	124'931.19	17'622.48	0.00		142'553.67
Kurtaxe SF	29005.01	98'663.05	24'673.55	0.00		123'336.60
Fonds	29100.xx	0.00	0.00	0.00		0.00
Vorfinanzierungen	29300.01	768'700.00	0.00	0.00		768'700.00
Finanzpolitische Reserve	29400.01	0.00	0.00	0.00		0.00
Aufwertungsreserve	29504.01	9'191'357.16	0.00	0.00		9'191'357.16
Neubewertungsreserve	29600.01	1'229'265.25	0.00	0.00		1'229'265.25
übriges Eigenkapital	29800.xx	0.00	0.00	0.00		0.00
Bilanzüberschuss, -fehlbetrag	299	3'169'287.86	0.00	0.00	25'586.35	3'194'874.21
Total						21'046'639.81

Anhang

Ausweis Bestimmung Werterhalt

A7.1 Ausweis Wiederbeschaffungswert und Bestimmung Pflichteinlage Werterhalt Abwasserbeseitigung							
Anlagekategorie	Wiederbeschaffungswert 1.1.	Zuwachs	Wiederbeschaffungswert 31.12.	betriebswirtschaftliche Abschreibungen bzw. Werterhalt	Pflichteinlage Werterhalt SOLL vor Abschreibung	vorgenommene Abschreibungen	Betrag in Fr.
							Pflichteinlage Werterhalt IST
Kanäle	27'361'413	196'238	27'557'651	0.3125%	86'118	29'253	56'865
Sonderbauwerke	5'000'000		5'000'000	0.5000%	25'000		25'000
Kläranlage			0	0.7500%			0
Total	32'361'413	196'238	32'557'651		111'118	29'253	81'865

A7.2 Ausweis Wiederbeschaffungswert und Bestimmung Pflichteinlage Werterhalt Wasserversorgung							
Anlagekategorie	Wiederbeschaffungswert 1.1.	Zuwachs	Wiederbeschaffungswert 31.12.	betriebswirtschaftliche Abschreibungen bzw. Werterhalt	Pflichteinlage Werterhalt SOLL vor Abschreibung	vorgenommene Abschreibungen	Betrag in Fr.
							Pflichteinlage Werterhalt IST
Wasserfassungen	244'000	0	244'000	0.5000%	1'220	0	1'220
Reservoirs	1'774'000	0	1'774'000	0.3750%	6'653	0	6'653
Pumpwerke	261'000	0	261'000	0.5000%	1'305	0	1'305
Wasseraufbereitung	87'000	0	87'000	0.7500%	653	0	653
Leitungsnetz/Hydranten	25'779'932	389'068	26'169'000	0.3125%	81'778	61'367	20'411
Messtechnik	560'000	0	560'000	1.2500%	7'000	0	7'000
Total	28'705'932	389'068	29'095'000		98'608	61'367	37'241

Anhang

Gewährleistungsspiegel/Eventualverpflichtungen

A8 Bürgschaften, Garantieverpflichtungen und Pfandbestellungen z.G. Dritter			Laufendes Jahr	Vorjahr
Name	Beschrieb	allfällige Sicherheiten	Fr.	Fr.
Bürgschaften				
GAG Genossenschaft für Altersbetreuung und Pflege Gäu		keine	846'970	846'970
GAG Genossenschaft für Altersbetreuung und Pflege Gäu		keine	433'828	433'828
Garantieverpflichtungen				
keine				
Pfandbestellungen z.G. Dritter				
keine				
Eventualverpflichtungen				
PKSO	Aufgrund von Artikel 12 PKG besteht im Falle einer Unterdeckung der PKSO für die versicherten Lehrpersonen der Volksschule eine Verpflichtung, Sanierungsbeiträge im Verhältnis der versicherten Löhne zu leisten. Die PKSO weist per 31.12.2019 einen Deckungsgrad von 109.2 % aus (2018: 101.5%)		0	0
Gesamtbetrag			1'280'798	1'280'798

Mindestdeklaration-Gewährleistungsspiegel-ab-Jahresrechnung-2016:

Deckungsgrad-Pensionskasse-Kanton-Solothurn-(PKSO):-Aufgrund-von-Artikel-512-PKG-besteht-im-Falle-einer-Unterdeckung-der-PKSO-für-die-versicherten-Lehrpersonen-der-Volksschule;-eine-Verpflichtung,-Sanierungsbeiträge-im-Verhältnis-der-versicherten-Löhne-zu-leisten.

¶

Fakultativ-Ergänzungen:

Der-Umfang-richtet-sich-nach-dem-Deckungsgrad-im-Verhältnis-der-berechneten-Lohnsumme-wie-folgt:

- a. → bei-einem-Deckungsgrad-von-98%-und-höher-mindestens-2-Prozent,-maximal-3-Prozent
- b. → bei-einem-Deckungsgrad-von-95%-und-höher-mindestens-3-Prozent,-maximal-4-Prozent
- c. → bei-einem-Deckungsgrad-von-90%-und-höher-mindestens-4-Prozent,-maximal-6-Prozent
- d. → bei-einem-Deckungsgrad-unter-90%-mindestens-6-Prozent,-maximal-8-Prozent

¶

Die-Pensionskasse-Kanton-Solothurn-weist-per-31.12.2016-einen-Deckungsgrad-von-xy%-aus-(2015:-103.2%).

Anhang

Verpflichtungen für Rückzahlungen von Bevorschussungen

A9 Verpflichtungen für Rückzahlungen von Bevorschussungen bei Erschliessungen							
Projekt	Genehmigt	Baukosten	Anteil Eigentümer	Anteil Gemeinde in %	Jahr	Laufendes Jahr Fr.	Vorjahr Fr.
keine						0	0
Gesamtbetrag						0	0

Leasing

A10 Nicht bilanzierte Leasing-Verpflichtungen (Summe verbleibende Leasingraten z.L. der ER)					
Firma	Leasinggut	Leasingdauer	Leasing-Restverpflichtungen		
			Laufendes Jahr Fr.	Vorjahr Fr.	
Grenkeleasing AG, Zürich	Kopierer Verwaltung	bis 30.09.2019	0	3'993	
Grenkeleasing AG, Zürich	Kopierer Kleinfeldschulhaus	bis 30.11.2020	3'329	6'960	
Grenkeleasing AG, Zürich	Kopierer Mühlemattschulhaus	bis 31.10.2021	6'445	9'960	
Zürcher Kantonalbank, Zürich	Kopierer Verwaltung	bis 30.09.2023	11'747	0	
Gesamtbetrag			21'521	20'913	

Anhang

Sonderrechnungen

Betrifft die Bilanzkonten 2092x, 2093x

Die Liste ist zu führen für Sonderrechnungen, deren Kapitalveränderung im Rechnungsjahr $\geq 20\%$ der Aktivierungsgrenze der IR beträgt.

		Jahresrechnung 2019	
A11	Art	übrige Zweckgebundene Mittel	
	Bezeichnung, Konto	Stiftung Mollet (Stammkapital Fr. 60'000.--), 20930.01	
	Zweck	1/2 Zins zu Gunsten Kinder und Jugendliche und 1/2 Zins zu Gunsten Senioren	
Erfolgsrechnung		Aufwand	Ertrag
keine		0.00	0.00
Abschluss		Vermögensveränderung	
keine		0.00	0.00
Bilanz per 31.12.2019		Aktiven	Passiven
keine		0.00	0.00

Anhang

Sachgruppengliederung Leitgemeinde

A12 Ergänzung Sachgruppengliederung							
Konto- gruppe (2-stellig)	Sachkonto- bezeichnung		Totale Funktionsstelle	Vertrags- gemeinde A	Vertrags- gemeinde B	Vertrags- gemeinde C	Leitgemeinde
keine							

Anhang

Nachtragskreditkontrolle ER

Gemeindepräsident bis: e: Fr. 5'000 / w: Fr. 5'000
 Finanzkompetenzen gemäss GC Gemeinderat bis: e: Fr. 100'000 / w: Fr. 100'000
 Gemeindeversammlung ab: e: Fr. 100'000 / w: Fr. 100'000

(nach § 150 Abs. 1 lit. o GG)

Der Gemeinderat hat am 22.04.2020 beschlossen, auf die ausdrückliche Beschlussfassung bzw. Kenntnissnahme von einmaligen Kreditüberschreitungen bis Fr, 5'000 sowie von jährlich wiederkehrenden Kreditüberschreitungen bis Fr. 5'000 zu verzichten.

Konto	Bezeichnung	Budget	Rechnung	Nachtragskredit	Kompetenz	Kompetenz	e/w	Datum	Begründung
					GR	GV		Genehmigung	
ER	Dringliche Nachtragskredite								
0	Allgemeine Verwaltung								
0120.3130.00	Dienstleistungen Dritter	11'000.00	20'882.70	12'365.00	12'365.00		w	13.02.2019	Regionale Arbeitszone RAZ
0220.3118.00	Anschaffung Software	10'250.00	9'859.35	797.00	797.00		e	12.06.2019	Installation, Parametrierung Software eUmzug
0220.3158.00	Informatik Unterhalt (Software)	50'000.00	48'926.20	368.00	368.00		w	12.06.2019	Nutzung Software eUmzug
0290.3130.00	Dienstleistungen Dritter	2'000.00	19'314.90	42'300.00	42'300.00		e	11.09.2019	Erstellung Gesamtanalyse gemeindeeigene Gebäude
				17'600.00					verwendet im Jahr 2019
				24'700.00					verfügbar im Jahr 2020
1	Öffentliche Ordnung und Sicherheit								
1111.3130.00	Dienstleistungen Dritter	0.00	6'529.30	7'404.40	7'404.40		e	24.04.2019	Einsetzung Sicherheitsdienst
2	Bildung								
2120.3020.00	Löhne der Lehrpersonen	2'285'000.00	2'343'917.35	4'916.00	4'916.00		w	14.11.2018	Assistenzlektionen
				8'427.00	8'427.00		w	21.08.2019	individuelle Wochenlektionen DaZ
2120.3110.00	Schumobiliar und Geräte	37'600.00	59'385.55	22'000.00	22'000.00		e	21.08.2019	Zusätzl. Anschaffungen Mobiliar
2172.3010.00	Löhne Verwaltungs-/Betriebspersonal	173'000.00	175'686.25	6'245.00	6'245.00		e	22.01.2020	Auszahlung Überstunden
3	Kultur, Sport und Freizeit, Kirche								
3220.3636.00	Beitrag an Vereine	19'000.00	23'000.00	4'000.00	4'000.00		e	22.01.2020	MG Fridau Beitrag Instrumente/Uniform
5	Soziale Sicherheit								
5451.3637.01	Kindertagesstätte Betreuungsgutschrift	32'400.00	51'509.85	17'600.00	17'600.00		e	23.10.2019	Erhöhung Unterstützungsbeiträge Kinderbetreuung
ER	Ordentliche Nachtragskredite								
0	Allgemeine Verwaltung								
0220.3153.00	Informatik Unterhalt (Hardware)	3'000.00	39'121.10	36'121.10	36'121.10		e	22.04.2020	Blitzschlag vom 03.06.2019 (Versicherung)
0228.3052.00	AG-Beiträge an Pensionskassen	441'400.00	456'302.40	14'902.40	14'902.40		w	22.04.2020	gesetzl. Sozialleistungen
0290.3144.00	Unterhalt Hochbauten	7'100.00	15'997.65	8'897.65	8'897.65		e	22.04.2020	defekte Doppelschiebetür, Notbeleuchtung
1	Öffentliche Ordnung und Sicherheit								
1500.3001.00	Sold	88'000.00	96'955.00	8'955.00	8'955.00		w	22.04.2020	geändertes Alarmdispositiv, 50 Einsätze
1500.3151.00	Unterhalt Apparate, Maschinen, Geräte, Fahrz.	19'000.00	33'677.28	14'677.28	14'677.28		w	22.04.2020	Jahresrevision AS-Flaschen, Rep. Funkanlage Magazin
1500.3990.99	Interne Verrechnung Sozialleistungen	2'150.00	9'417.00	7'267.00	7'267.00		w	22.04.2020	gesetzl. Sozialleistungen (verr. n. Lohnsumme)
2	Bildung								
2120.3020.00	Löhne der Lehrpersonen	2'285'000.00	2'343'917.35	45'574.35	45'574.35		w	22.04.2020	Stellvertretungen, zusätzl. Lektionen

				4'916.00				14.11.2018	Dringlicher Nachtragskredit GR
				8'427.00				21.08.2019	Dringlicher Nachtragskredit GR
2171.3144.00	Unterhalt Hochbauten	22'200.00	36'969.75	14'769.75	14'769.75	e		22.04.2020	Glasbruch Versicherungsfall, defekter Türschliesser
2172.3144.00	Unterhalt Hochbauten	55'500.00	83'659.10	28'159.10	28'159.00	e		22.04.2020	Schaffung zusätzlicher Schulraum
3	Kultur, Sport und Freizeit, Kirche								
3120.3144.00	Unterhalt Hochbauten	5'000.00	17'044.85	12'044.85	12'044.85	e		22.04.2020	Beleuchtung Dachstock, Schädlingsbekämpfung
3412.3010.00	Löhne Verwaltungs-/Betriebspersonal	55'000.00	120'266.40	65'266.40	65'266.40	w		22.04.2020	1. Betriebsjahr neue Anlage, sehr gute Saison
3412.3101.01	Waren- & Materialaufwand Kiosk	17'000.00	33'246.75	16'246.75	16'246.75	w		22.04.2020	1. Betriebsjahr neue Anlage, sehr gute Saison
3412.3111.00	Maschinen, Geräte, Fahrzeuge		9'397.30	9'397.30	9'397.30	e		22.04.2020	Kassenterminal defekt, Defibrillator, Mülltonnen
3412.3990.99	Interne Verrechnung Sozialleistungen	7'850.00	21'088.00	13'238.00	13'238.00	w		22.04.2020	gesetzl. Sozialleistungen
4	Gesundheit								
4120.3632.00	Kostenanteil Pflegefinanzierung	220'200.00	233'726.70	13'526.70	13'526.70	w		22.04.2020	gem. Abrechnung ASO
4330.3136.00	Honorar privatärztliche Tätigkeit	30'000.00	41'236.10	11'236.10	11'236.10	w		22.04.2020	höhere Behandlungskosten (15 Monate verr.)
5	Soziale Sicherheit								
5220.3631.00	Beitrag Ergänzungsleistungen IV	440'400.00	475'910.25	35'510.25	35'510.25	w		22.04.2020	gem. Abrechnung ASO
5720.3632.00	Beiträge an Gemeinden und Zweckverbände	1'945'400.00	2'022'529.90	77'129.90	77'129.90	w		22.04.2020	gem. Abrechnung Sozialregion
6	Verkehr								
6150.3111.00	Maschinen, Geräte, Fahrzeuge	0.00	7'431.30	7'431.30	7'431.30	e		22.04.2020	Hundetoiletten in 7301 budgetiert
6150.3131.00	Planung Thalrich-/Tellistrasse Ausbau		21'231.90	21'231.90	21'231.90	e		22.04.2020	nicht ausgeführte Projekte aus IR
6150.3140.00	Unterhalt Plätze	25'000.00	42'661.15	17'661.15	17'661.15	e		22.04.2020	Ersatzkreuz Hammer (Sturmschaden)
7	Umweltschutz und Raumordnung								
7101.3131.04	Planung Güter-/Unterführungsstr. Neubau		9'200.00	9'200.00	9'200.00	e		22.04.2020	Projektkosten ohne IR Kredit
7101.3143.01	Unterhalt übrige Tiefbauten Wasserversorgung	110'000.00	122'400.65	12'400.65	12'400.65	e		22.04.2020	div. Leitungsbrüche, WL Langackerstrasse
7201.3130.01	Leitungskataster	12'000.00	32'711.05	20'711.05	20'711.05	e		22.04.2020	Einmasse diverser grosser Bauprojekte
7201.3930.00	Verwaltungskostenbeitrag	25'000.00	40'510.00	15'510.00	15'510.00	w		22.04.2020	5 % von Gebührenertrag
7710.3143.00	Unterhalt übrige Tiefbauten	22'000.00	28'040.75	6'040.75	6'040.75	e		22.04.2020	Nischenschriftplatten, defekte Katafalkanl., Desinfektion
8	Volkswirtschaft								
8400.3141.00	Unterhalt tour. Einrichtungen	7'500.00	17'415.85	9'915.85	9'915.85	e/w		22.04.2020	Wartung E-Bikes, Transport/Platzmiete Spycher
8400.3636.00	Beiträge an private Org. o. Erwerbszweck	10'000.00	16'150.00	6'150.00	6'150.00	e		22.04.2020	OpenAir Kino, Ferienpass
9	Finanzen und Steuern								
9100.3181.10	Tatsächliche Forderungsverluste	200'000.00	208'976.28	8'976.28	8'976.28	w		22.04.2020	gem. Abschreibungen
9300.3621.50	Abgabe Ressourcenausgleich	157'000.00	256'500.00	99'500.00	99'500.00	w		22.04.2020	netto budgetiert
9610.3401.00	Verzinsung laufende Verbindlichkeiten	35'000.00	44'356.27	9'356.27	9'356.27	w		22.04.2020	gem. Steuerreglement

Legende:

- o = ordentliche Ausgaben
- d = dringliche Ausgaben
- e = einmalige Ausgaben
- w = jährlich wiederkehrende Ausgaben

** Grundsätzlich liegt dieser Nachtragskredit in der Kompetenz der Gemeindeversammlung. Da es sich aber um einen dringlichen Nachtragskredit handelt, kann der Gemeinderat diesen Nachtragskredit bewilligen (§ 146 Abs. 2 GG).

Anhang

Verpflichtungskreditkontrolle

A14 Verpflichtungskredite der Investitionsrechnung										
Konto	Bezeichnung	Beschluss- datum	Beschluss- organ	Bruttokredit	kumulierte Ausgaben / Einnahmen * bis 31.12.2018	Jahresrechnung Ausgaben 2019	Einnahmen 2019	Total Ausgaben / Einnahmen * bis 31.12.2019	Restkredit / Saldo	Schlussab- rechnung
0	ALLGEMEINE VERWALTUNG									
0290.5040.01	Vewaltungsgebäude Sanierungsarb.			65'000		58'546		58'546	6'454	
1	ÖFFENTLICHE ORDNUNG/SICHERHEIT									
1500.5060.02	Ersatz Tanklöschfahrzeug	24.09.2018	GV	450'000	148'136	297'452	-	445'588	4'412	
2	BILDUNG									
2171.5040.01	Schulhaus Kleinfeld, Flachdachs.	21.08.2019	GR	80'000		62'768		62'768	17'232	
2172.5040.01	Schulhausplanung Mühlematt	17.08.2016	GR	40'824	86'707		-	86'707	-45'883	
2172.5040.05	Schulraumplanung 2022	13.11.2019	GR	75'000		13'725		13'725	61'275	
3	KULTUR, SPORT UND FREIZEIT, KIRCHE									
3412.5040.00	Planung, Sanierung Schwimmbad	19.06.2017	GV	3'000'000	1'179'758	1'854'557	-	3'034'315	-34'315	
6	VERKEHR									
6150.5010.00	Bühlhubelstrasse Neubau	31.10.2011	GV	570'000	656'784		-	656'784	-86'784	16.12.2019
6150.5010.02	Bielgraben/Oltnerstr. Erneuerung Ober.	08.12.2014	GV	95'000	153'325		-	153'325	-58'325	22.06.2020
6150.5010.08	Umgestaltung Martinstrasse	15.06.2015	GV	775'000	876'141		-	876'141	-101'141	16.12.2019
6150.5010.09	Verkehrsberuhigungen	16.11.2016	GR	34'943	42'968	7'839	-	50'807	34'136	
		21.08.2019	GR	50'000				-		
6150.5010.13	Bifangstrasse Neubau Stichstrasse	14.12.2015	GV	590'000	346'227	114'141		460'368	129'632	
	Bifangstrasse Neubau Gehweg			50'000			-	-	50'000	
6150.5010.14	Einschlagstrasse Bahnhofstr.-Weberl.	14.06.2017	GR	15'800	6'893	18'665	-	25'558	-9'758	
6150.5010.15	Bahnhofplatz ÖV-Drehscheibe (Vorpr.)	17.05.2017	GR	30'000	70'868	2'262		73'130	25'870	
		12.09.2018	GR	69'000						

Konto	Bezeichnung	Beschluss- datum	Beschluss- organ	Bruttokredit	kumulierte Ausgaben / Einnahmen * bis 31.12.2018	Jahresrechnung 2019		Total Ausgaben / Einnahmen * bis 31.12.2019	Restkredit / Saldo	Schlussab- rechnung
6150.5010.16	Fuchsweg, Bühlstr.-Bühlhubel, Ausbau	17.12.2018	GV	50'000	25'648	32'577		58'225	-8'225	
6150.5010.17	Blüemlismattstr. Sanierung	26.04.2017	GR	53'333	37'940	-	-	37'940	15'393	16.12.2019
6150.5010.18	Steinbruch Vorberg Erschliessung	04.08.2018	GR	46'000	25'321	23'693		49'014	-3'014	
6150.5010.19	Industriestr./Unterführungsstr.	24.09.2018	GV	340'000	4'812	132'195		137'007	202'993	
6150.5010.22	Hausimollstr.-Bahnhof Erschl.planung	13.02.2019	GR	47'000		19'986		19'986	27'014	
6150.5010.50	Erschl. Areal Bahnhofplatz	20.06.2016	GV	225'000	393'716			393'716	-168'716	22.06.2020
6150.5010.51	Erschl. Kleinfeld, 2 Stichstr.	12.12.2016	GV	280'000	147'395			147'395	132'605	
6150.5010.52	Weberlochstr., Neubau (Vorpr.)	26.04.2017	GR	10'152	19'451			19'451	4'201	
			WK	13'500						
6150.5010.53	Holenbaumacker Erschl. (Vorpr.)	29.03.2017	GR	6'588	8'820	54'165		62'985	-49'073	
		29.01.2018	WK	7'324						
6150.5010.56	Am Stalden, Thalrichstr.-Holzg. Ausb.	25.06.2018	GV	250'000	11'287	10'830		22'117	227'883	
7	UMWELTSCHUTZ UND RAUMORDNUNG							-	-	
7101.5031.02	Bühlhubel Neubau Leitung	31.10.2011	GV	120'000	102'114			102'114	17'886	16.12.2019
7101.5031.03	Bühlhubel Leitungsumlegung	31.10.2011	GV	80'000	33'691			33'691	46'309	16.12.2019
7101.5031.04	Paulusstrasse Neubau Leitung	09.12.2013	GV	100'000	43'923			43'923	56'077	22.06.2020
7101.5031.10	Bielgraben/Oltnerstr. Ersatz Leitung	08.12.2014	GV	210'000	122'806			122'806	87'194	22.06.2020
7101.5031.11	Bifang Stichstrasse	01.12.2015	GV	125'000	103'655	-8'273		95'382	29'618	
7101.5031.14	Einschlagstr. Ersatz Leitung		WK	9'000	3'871	2'995	-	6'866	2'134	
7101.5031.15	Industrie-Unterführungsstr. Ersatz	24.09.2018	GV	380'000	34'393	266'709		301'102	78'898	
7101.5031.18	Gartenstr., Bahnhofstr.-Sportpl.	17.12.2018	GV	200'000	2'755	174'221		176'976	23'024	
701.5031.23	Buchsgastr. Ramelenstr.-Jurastr.	16.12.2019	GV	140'000		3'157		3'157	136'843	
7101.5031.50	Areal Bahnhofplatz Erschliessung	20.06.2016	GV	227'000	211'188			211'188	15'812	22.06.2020
7101.5031.51	Erschliessung Kleinfeld Neubau	12.12.2016	GV	80'000	48'089	-	-	48'089	31'911	
7101.5031.52	Weberlochstr., Neubau (Vorpr.)	26.04.2017	GR	4'860	3'124	5'500	-	8'624	61'236	
		28.09.2019	GR	65'000						
7101.5031.53	Holenbaumacker Erschl. (Vorpr.)	29.03.2017	GR	4'536	4'270			4'270	266	
		11.12.2017	GV	95'000	4'823	76'654		81'477	13'523	
7101.5031.55	Kirchsteg Ausbau, Metzgerg.-Jurastr.	17.12.2018	GV	30'000	49'525	2'574		52'099	-22'099	22.06.2020
7101.5031.56	Am Stalden Erweiterung WL	25.06.2018	GV	175'000	1'184	380		1'564	173'436	
7101.5061.01	Wasserzähler f Funkauslesung	22.05.2019	GR	90'000		44'221		44'221	45'779	
7101.5291.00	Revision GWP	25.02.2015	GR	26'500	61'718			61'718	-35'218	22.06.2020

Konto	Bezeichnung	Beschluss- datum	Beschluss- organ	Bruttokredit	kumulierte Ausgaben / Einnahmen * bis 31.12.2018	Jahresrechnung Ausgaben 2019		Einnahmen 2019	Total Ausgaben / Einnahmen * bis 31.12.2019	Restkredit / Saldo	Schlussab- rechnung
7201.5032.01	Bühlhubel Neubau Leitung	31.10.2011	GV	140'000	128'353				128'353	11'647	16.12.2019
7201.5032.04	Kanalisationssanierungen 2014-2017	09.12.2013	GV	485'000	200'292				200'292	284'708	16.12.2019
7201.5032.05	Paulusstrasse Umlegung	10.02.2016	GR	98'000	117'843				117'843	-19'843	22.06.2020
7201.5032.07	Kanalsanierungen 2019-2022	17.12.2018	GV	840'000		159'804	-		159'804	680'196	
7201.5032.10	Bifang Neubau Stichstrasse	01.12.2015	GV	330'000	54'096	95'655	-		149'751	180'249	
7201.5032.50	Areal Bahnhofplatz Erschliessung	20.06.2016	GV	574'000	523'699				523'699	50'301	22.06.2020
7201.5032.51	Erschliessung Kleinfeld Neubau	12.12.2016	GV	150'000	109'735	-	-		109'735	40'265	
7201.5032.52	Weberlochstr., Neubau (Vorpr.)	26.04.2017	GR	8'748	3'350	-	-		3'350	5'398	
7201.5032.53	Holenbaumacker Erschl. (Vorpr.)	29.03.2017	GR	5'616	5'269				5'269	347	
		11.12.2017	GV	140'000	2'261	47'399			49'660	90'340	
7201.5032.55	Kirchsteg Ausbau, Metzgerg.-Jurastr.	17.12.2018	GV	70'000	28'375	2'573			30'948	39'052	22.04.2020
7201.5032.56	Am Stalden Neubau	25.06.2018	GV	350'000	13'529	4'345			17'874	332'126	
7201.5292.00	GEP-Revision; Planungskredit	28.02.2015	GR	54'000	137'547				137'547	-8'547	22.06.2020
	GEP-Revision; Kanalfernsehen	09.09.2015	GR	75'000							
7301.5043.00	Unterflur-Sammelstelle Werkhofareal	16.12.2019	GV	115'000		1'143			1'143	113'857	
7900.5290.00	Ortsplanung Gesamtrevision	14.06.2010	GV	340'000	320'143	4'243			324'386	15'614	16.12.2019
Gemäss HBO-Kapitel 11 Kreditwesen sind die Investitionen vom Finanzvermögen zur Kostenkontrolle in der Verpflichtungskreditkontrolle zu führen:											
Total						3'586'702		-			

* Bemerkung: In der Verpflichtungskreditkontrolle sind die Einnahmen separat und nicht verrechnet mit den Ausgaben zum jeweiligen VK zu zeigen (Bruttokreditprinzip).

** Die Einnahmen müssen nicht als Minusposition gezeigt werden.

Anhang

Finanzkennzahlen

A15	ab 2016					Mittelwert	Richtwerte	
	HRM2	HRM1	2019	2018	2017			
Gewichteter Nettoverschuldungsquotient	2019	2018	2017	2016	2015	Mittelwert		
(Nettoschuld I im Verhältnis zum gewichteten Fiskalertrag 100%)	-44.92%	-54.87%	-67.07%	-62.56%	-37.86%	-53.46%	< 100 %	gut
	Der Nettoverschuldungsquotient gibt an, welcher Anteil der direkten Steuern der natürlichen und juristischen Personen bzw. wie viele Jahrestanchen erforderlich wären, um die Nettoschulden abzutragen. Der Steuerertrag wird auf 100% gewichtet gerechnet.						100 % - 150 %	genügend
							> 150 %	schlecht
Selbstfinanzierungsgrad	2019	2018	2017	2016	2015	Mittelwert		
(Selbstfinanzierung in Prozent der Nettoinvestitionen)	78.35%	68.13%	71.48%	115.91%	52.75%	77.32%	> 100%	mittel-/langfristig anzustreben
	Der Selbstfinanzierungsgrad zeigt an, in welchem Ausmass Neuinvestitionen durch selbsterwirtschaftete Mittel finanziert werden können. Ein Selbstfinanzierungsgrad unter 100% führt zu einer Neuverschuldung. Liegt dieser Wert über 100%, können Schulden abgebaut werden. Mittelfristig sollte der SF-Grad im Durchschnitt gegen 100% sein, wobei auch der Stand der aktuellen Verschuldung eine Rolle spielt. Die Kennzahl kann starken Schwankungen unterliegen und sollte daher mittelfristig betrachtet werden.						80% - 100%	verantwortbare Neuverschuldung
							50% - 80%	problematische Neuverschuldung
							< 50%	grosse Neuverschuldung
Eigenkapital zum Fiskalertrag	2019	2018	2017	2016	2015	Mittelwert		
(Eigenkapital in % des Fiskalertrages)	24.80%	26.74%	27.81%	26.88%	24.53%	26.15%	> 60 %	EG unter 2'000 Einwohner/innen EW (inkl. BG, KG; ZV)
	Nach Gemeindegrösse abgestufte Mindestausstattung des Eigenkapitals (Bilanzüberschuss) zur Abdeckung von ausserplanmässigen Aufwandüberschüssen und zum Schutz vor einem Bilanzfehlbetrag.						> 30 %	EG 2'000 EW bis 9'999 EW
							> 15 %	EG ab 10'000 EW
Eigenkapitaldeckungsgrad	2019	2018	2017	2016	2015	Mittelwert		
(Bilanzüberschuss, -fehlbetrag in % zum Laufenden Aufwand)	18.55%	19.15%	18.15%	20.28%	15.99%	18.42%	> 60 %	EG unter 2'000 Einwohner/innen EW (inkl. BG, KG; ZV)
	Welche frei verfügbaren Reserven bestehen zur Deckung allfälliger Defizite. Es ist anzustreben, ausreichend frei verfügbare Reserven zu bilden, um Schwankungen auszugleichen. Je nach Gemeindegrösse sollten zwischen 15% bis 60% des Aufwandes aus der ER als Zielgrösse für den Bilanzüberschuss vorhanden sein.						> 30 %	EG 2'000 EW bis 9'999 EW
							> 15 %	EG ab 10'000 EW

Anhang

Finanzkennzahlen

A15

	2019	2018	2017	2016	2015	Mittelwert		
Zinsbelastungsanteil	-0.22%	-0.24%	-0.19%	0.16%	0.35%	-0.03%		
(Nettozinsen in Prozent des Laufenden Ertrags)	Der Zinsbelastungsanteil sagt aus, welcher Anteil des laufenden Ertrags durch den Zinsaufwand gebunden ist. Je tiefer der Wert, desto grösser der Handlungsspielraum.							
				ab 2016 HRM2	HRM1		Richtwerte	
							0 % - 4 %	gut
							4 % - 9 %	genügend
							9 % und mehr	schlecht
Investitionsanteil	18.51%	13.50%	15.03%	14.06%	15.12%	15.24%		
(Bruttoinvestitionen in Prozent des konsolidierten Gesamtaufwandes)	Der Investitionsanteil zeigt die Aktivität im Bereich der Investitionen und den Einfluss auf die Nettoverschuldung. Die Kennzahl kann von Jahr zu Jahr sehr stark schwanken. Eine Beurteilung über mehrere Jahre ist deshalb wichtig und sinnvoll zusammen mit dem Selbstfinanzierungsanteil.							
							< 10 %	schwache Investitionstätigkeit
							10 % - 20 %	mittlere Investitionstätigkeit
							20 % - 30 %	starke Investitionstätigkeit
							> 30 %	sehr starke Investitionstätigkeit
Nettoschuld I pro Einwohner	-1'413	-1'645	-1'888	-2'007	-1'077	-1'606		
(Fremdkapital abzüglich Finanzvermögen)	Klassische Grösse zur Beurteilung der Verschuldung bzw. des Vermögens der Gemeinde.							
							< 0	Nettovermögen
							0 - 1'000	geringe Verschuldung
							1'001 - 2'500	mittlere Verschuldung
							2'501 - 5'000	hohe Verschuldung
							> 5'000	sehr hohe Verschuldung
Nettoschuld II pro Einwohner	-2'198	-2'459	-2'747	-2'872	-2'625	-2'580		
(Verwaltungsvermögen abzgl. Darlehen und Beteiligungen und Eigenkapital geteilt durch EW)	Grösse zur Beurteilung der Verschuldung bzw. des Vermögens der Gemeinde unter Abzug der Beteiligungen im Verwaltungsvermögen. Entspricht dem klassischen Begriff der "Nettolast".							
								siehe Nettoschuld I
Bruttoverschuldungsanteil	45.35%	42.09%	50.66%	44.17%	62.84%	49.02%		
(Bruttoschulden in Prozent des Laufenden Ertrages)	Der Bruttoverschuldungsanteil ist eine Grösse zur Beurteilung der Verschuldungssituation bzw. zur Frage, ob die Verschuldung in einem angemessenen Verhältnis zu den erwirtschafteten Erträgen steht. Er zeigt an, wieviele Prozente vom Finanzertrag benötigt werden, um die Bruttoschulden abzubauen.							
							< 50 %	sehr gut
							50 % - 100 %	gut
							100% - 150 %	mittel
							150 % - 200 %	schlecht
							> 200 %	kritisch

Anhang

Finanzkennzahlen

A15

ab 2016
HRM2 HRM1

Richtwerte

	2019	2018	2017	2016	2015	Mittelwert		
Kapitaldienstanteil	6.22%	5.95%	6.11%	6.04%	7.36%	6.33%	0 % - 5 %	geringe Belastung
(Kapitalkosten im Verhältnis zum Laufenden Ertrag)	Der Kapitaldienstanteil ist die Messgrösse für die Belastung des Haushaltes durch Kapitalkosten. Die Kennzahl gibt Auskunft darüber, wie stark der Laufende Ertrag durch den Zinsendienst und die Abschreibungen (= Kapitaldienst) belastet ist. Ein hoher Anteil weist auf einen enger werdenden finanziellen Spielraum hin.						5 % - 15 %	tragbare Belastung
							> 15 %	hohe Belastung
Selbstfinanzierungsanteil	13.60%	8.77%	5.84%	13.54%	6.75%	9.70%	> 20 %	gut
(Selbstfinanzierung im Verhältnis zum Laufenden Ertrag)	Der Selbstfinanzierungsanteil charakterisiert die Finanzkraft und den finanziellen Spielraum einer Gemeinde. Er gibt an, welchen Anteil ihres Ertrages die öffentliche Körperschaft zur Finanzierung ihrer Investitionen aufwenden kann.						10 % - 20 %	mittel
							< 10 %	schlecht
Bruttorendite Finanzvermögen	0.84%	0.74%	0.70%	0.74%	0.69%	0.74%	3 % - 5 %	gut
(Ertrag Finanzvermögen im Verhältnis zum Finanzvermögen)	Die Bruttorendite gibt Auskunft, wieviel % der Finanzvermögensertrag im Verhältnis zum Finanzvermögen beträgt. Je nach wirtschaftlicher Situation und Liegenschaften im Finanzvermögen kann diese Berechnung stark variieren.						1 % - 3 %	genügend
							0 % - 1 %	schlecht
Bruttoschulden pro Kopf	2'162	1'910	2'294	2'167	2'890	2'285		keine
(Bruttoschulden pro Einwohner)	Diese Grösse ist für viele weiterführende Überlegungen von Bedeutung, insbesondere für die Finanzstatistik.							

Jahresrechnung - Details zum Finanzbericht

Konto	Erfolgsrechnung Funktionale Gliederung ER	Rechnung 2019		Budget 2019		Rechnung 2018	
		Aufwand	Ertrag	Aufwand	Ertrag	Aufwand	Ertrag
0	ALLGEMEINE VERWALTUNG	2'830'561.36	1'531'461.38	2'629'540.00	1'433'230.00	2'583'233.65	1'449'952.64
	Netto Aufwand		1'299'099.98		1'196'310.00		1'133'281.01
01	Legislative und Exekutive	205'947.41		207'020.00		183'580.64	
011	Legislative	54'031.96		50'720.00		43'601.79	
0110	Legislative	54'031.96		50'720.00		43'601.79	
	Netto Aufwand		54'031.96		50'720.00		43'601.79
0110.3000.00	Löhne, Tag- und Sitzungsgelder Wahlbüro	8'732.40		7'200.00		4'589.20	
0110.3000.01	Löhne, Tag- und Sitzungsgelder FIKO / RPK	3'897.00		2'120.00		1'327.00	
0110.3010.00	Besoldung Stimmmaterialversand	2'197.10		1'800.00		1'435.75	
0110.3102.00	Drucksachen, Publikationen	10'506.85		13'500.00		9'941.55	
0110.3130.10	Porti und Versandkosten	7'651.36		6'000.00		5'470.94	
0110.3132.00	Honorar Revision, Gutachter, Fachexperten etc.	16'973.50		16'500.00		18'087.35	
0110.3161.00	Mieten Maschinen, Geräte	598.55		800.00			
0110.3170.00	Reisekosten und Spesen	221.20		500.00		60.00	
0110.3636.00	Beiträge an politische Parteien (Ortsparteien)	2'100.00		2'100.00		2'100.00	
0110.3990.99	Interne Verrechnung Sozialleistungen	1'154.00		200.00		590.00	
012	Exekutive	151'915.45		156'300.00		139'978.85	
0120	Exekutive	151'915.45		156'300.00		139'978.85	
	Netto Aufwand		151'915.45		156'300.00		139'978.85
0120.3000.00	Löhne, Tag- und Sitzungsgelder an Behörden und Kommissionen	107'047.60		103'500.00		106'475.20	
0120.3099.00	Übriger Personalaufwand	4'586.85		5'000.00		3'141.50	
0120.3130.00	Dienstleistungen Dritter	20'882.70		11'000.00		2'673.50	
0120.3132.00	Honorare externe Berater, Gutachter, Fachexperten etc.	1'110.85		6'000.00		2'216.35	
0120.3170.00	Reisekosten und Spesen	1'220.00		1'800.00		1'440.00	
0120.3170.01	Jung-/Neubürgerfeier	1'195.70		2'000.00		1'953.20	
0120.3199.00	Kredit Präsidium	1'900.40		4'000.00		2'455.75	
0120.3199.01	Kredit des Gemeinderates	5'637.35		15'000.00		11'283.35	
0120.3990.99	Interne Verrechnung Sozialleistungen	8'334.00		8'000.00		8'340.00	
02	Allgemeine Dienste	2'624'613.95	1'531'461.38	2'422'520.00	1'433'230.00	2'399'653.01	1'449'952.64
021	Finanz- und Steuerverwaltung	391'673.15	156'470.85	393'450.00	151'500.00	397'329.25	149'570.60
0210	Finanz- und Steuerverwaltung	391'673.15	156'470.85	393'450.00	151'500.00	397'329.25	149'570.60
	Netto Aufwand		235'202.30		241'950.00		247'758.65
0210.3010.00	Löhne des Verwaltungs- und Betriebspersonals	181'796.75		182'000.00		207'276.70	

Konto	Erfolgsrechnung Funktionale Gliederung ER	Rechnung 2019		Budget 2019		Rechnung 2018	
		Aufwand	Ertrag	Aufwand	Ertrag	Aufwand	Ertrag
0210.3010.09	Rückerstattung von Lohn des Verwaltungspersonals					-16'156.35	
0210.3130.01	Betriebskosten	31'404.75		31'000.00		24'586.40	
0210.3611.00	Beitrag an Kanton Steuerveranlagungskosten	145'331.65		150'000.00		144'922.50	
0210.3990.99	Interne Verrechnung Sozialleistungen	33'140.00		30'450.00		36'700.00	
0210.4210.00	Mahngebühren		7'633.80		6'000.00		4'874.95
0210.4240.00	Entschädigung EVE für Rechnungsführung		12'000.00		12'000.00		12'000.00
0210.4260.00	Rückerstattung Betriebskosten		12'304.15		15'000.00		9'237.10
0210.4611.00	Staatsbeitrag Steuerregisterführung		5'056.00		5'500.00		5'160.80
0210.4612.00	Entschädigungen von Gemeinden und Zweckverbänden		37'216.90		38'000.00		38'397.75
0210.4930.00	Verwaltungskostenbeitrag Wasserversorgung (7101.3930.00)		22'040.00		25'000.00		19'020.00
0210.4930.01	Verwaltungskostenbeitrag Abwasserbeseitigung 7201.3930.00		40'510.00		25'000.00		41'080.00
0210.4930.02	Verwaltungskostenbeitrag Abfallbeseitigung 7301.3930.00		19'710.00		25'000.00		19'800.00
022	Allgemeine Dienste, übrige	1'854'195.25	1'231'232.03	1'836'320.00	1'163'370.00	1'789'980.16	1'174'954.23
0220	Allgemeine Dienste, übrige	582'515.25	156'123.43	562'050.00	106'700.00	544'055.21	101'128.18
	Netto Aufwand		426'391.82		455'350.00		442'927.03
0220.3010.00	Löhne des Verwaltungs- und Betriebspersonals	302'479.05		301'000.00		284'208.75	
0220.3090.00	Aus- und Weiterbildung des Personals	6'576.05		16'000.00		14'043.55	
0220.3099.00	Übriger Personalaufwand	677.50		1'000.00		904.60	
0220.3100.00	Büromaterial & Verbrauchsmaterial der Büoinformatik.	20'907.05		22'500.00		21'830.75	
0220.3102.00	Drucksachen, Publikationen	5'173.85		3'500.00		4'324.15	
0220.3110.00	Büomaschinen und -geräte	969.30		800.00			
0220.3113.00	Anschaffung Hardware	9'778.40		13'100.00		12'946.65	
0220.3118.00	Anschaffung Software	9'859.35		10'250.00		12'207.55	
0220.3130.00	Porti, Telefon, Urheberrechte, Dienstl. Dritter	16'167.70		21'000.00		20'246.51	
0220.3130.01	Gebühren, Bewilligungen	26'249.45		27'000.00		26'453.30	
0220.3130.02	Verbands-/Mitgliederbeiträge	4'401.40		4'400.00		4'250.20	
0220.3134.00	Sachversicherungsprämien	27'825.10		28'000.00		27'722.85	
0220.3150.00	Unterhalt Büromöbel und -geräte	2'462.10		2'500.00		2'148.80	
0220.3153.00	Informatik-Unterhalt (Hardware)	39'121.10		3'000.00		1'975.35	
0220.3158.00	Informatik-Unterhalt (Software)	48'926.20		50'000.00		54'031.20	
0220.3162.00	Raten für operatives Leasing/Mietleasing	5'025.85		5'500.00		5'324.60	
0220.3170.00	Reisekosten und Spesen	248.75		600.00		406.30	
0220.3199.00	Übriger Betriebsaufwand	527.05		900.00		708.10	
0220.3990.99	Interne Verrechnung Sozialleistungen	55'140.00		51'000.00		50'322.00	
0220.4120.90	Konzessionen übrige		15'158.00		17'500.00		17'642.00
0220.4210.00	Gebühren für Amtshandlungen		41'901.48		42'000.00		41'828.23
0220.4210.01	Gebührenanteil Einbürgerungen		7'431.00		6'000.00		4'077.00
0220.4240.00	Entschädigung EVE Büromaterial, -maschinen		6'000.00		6'000.00		6'000.00
0220.4250.00	Verkauf Büromaterial, Fotokopien		249.00		200.00		20.00

Konto	Erfolgsrechnung Funktionale Gliederung ER	Rechnung 2019		Budget 2019		Rechnung 2018	
		Aufwand	Ertrag	Aufwand	Ertrag	Aufwand	Ertrag
0220.4260.00	Rückerstattungen und Kostenbeteiligungen Dritter		51'075.40		6'000.00		8'255.35
0220.4611.00	Entschädigungen vom Kanton		25'808.55		25'000.00		19'305.60
0220.4930.00	Verwaltungskostenbeitrag Kurtaxe 8400.3930.04		2'000.00		2'000.00		2'000.00
0220.4930.01	Kostenanteil Tourismus Website 8400.3930.06		2'000.00		2'000.00		2'000.00
0220.4930.03	Verwaltungskosten Integration		4'500.00				
0222	Bauverwaltung	324'634.45	128'063.05	333'500.00	115'900.00	354'643.90	182'545.00
	Netto Aufwand		196'571.40		217'600.00		172'098.90
0222.3000.00	Löhne, Tag- und Sitzungsgelder Bau- und Werkkommission	28'960.00		33'500.00		35'615.00	
0222.3010.00	Löhne des Verwaltungs- und Betriebspersonals	216'216.65		215'500.00		207'725.70	
0222.3010.09	Rückerstattung von Lohn Bauverwaltung					-222.30	
0222.3090.00	Aus- und Weiterbildung des Personals			2'000.00		2'200.00	
0222.3102.00	Drucksachen, Publikationen	8'199.40		9'500.00		8'720.90	
0222.3110.00	Maschinen, Geräte, Fahrzeuge			1'000.00		3'303.30	
0222.3130.00	Vermessungskosten, Grundbuchkosten, Nachführung Katasterpläne	9'469.90		10'000.00		8'945.70	
0222.3130.01	Porti	1'272.05		1'500.00		1'269.30	
0222.3131.00	Planungen und Projektierungen Dritter	14'947.20		13'000.00		42'443.70	
0222.3150.00	Unterhalt Büromöbel und -geräte			1'000.00			
0222.3170.00	Reisekosten und Spesen	183.00		500.00		258.00	
0222.3199.00	Übriger Betriebsaufwand	692.25		1'000.00		1'298.60	
0222.3990.99	Interne Verrechnung Sozialleistungen	44'694.00		45'000.00		43'086.00	
0222.4210.00	Gebühren für Amtshandlungen Bau		49'608.05		39'500.00		105'778.75
0222.4210.01	Gebühren Anlassbewilligungen		7'630.00		6'000.00		6'366.25
0222.4260.00	Rückerstattungen Kostenbet. Dritter		425.00				
0222.4930.00	Kostenbeitrag Wasserversorgung 7101.3930.02		33'000.00		33'000.00		33'000.00
0222.4930.01	Kostenbeitrag Abwasserbeseitigung 7201.3930.01		33'000.00		33'000.00		33'000.00
0222.4930.02	Kostenbeitrag Abfallbeseitigung 7301.3930.02		4'400.00		4'400.00		4'400.00
0228	Allgemeine Personalkosten	947'045.55	947'045.55	940'770.00	940'770.00	891'281.05	891'281.05
0228.3050.00	AG-Beiträge AHV, IV, EO, ALV, Verwaltungskosten	358'647.25		368'120.00		352'933.50	
0228.3052.00	AG-Beiträge an Pensionskassen	456'302.40		441'400.00		414'026.50	
0228.3052.05	Ausfinanzierungsbeiträge (BVG) Lehrer	80'269.85		81'500.00		72'768.15	
0228.3053.00	AG-Beiträge an Unfallversicherungen	27'465.35		26'280.00		27'926.10	
0228.3055.00	AG-Beiträge an Krankentaggeldversicherungen	8'377.70		7'840.00		8'272.20	
0228.3055.01	AG-Beiträge an Krankentaggeldversicherungen Lehrpersonal	3'249.00		2'880.00		2'620.60	
0228.3660.00	Abschreibung Sonderaktivum (40J=2.5% linear) Ausfinanzierung PKSO (Verwaltungspers.)	12'734.00		12'750.00		12'734.00	
0228.4260.00	Rückerstattungen Dritter						3'653.70
0228.4699.10	Rückverteilung CO2-Abgabe		5'701.15		4'000.00		6'291.25
0228.4990.99	Interne Verrechnung Sozialleistungen		941'344.40		936'770.00		881'336.10

Konto	Erfolgsrechnung Funktionale Gliederung ER	Rechnung 2019		Budget 2019		Rechnung 2018	
		Aufwand	Ertrag	Aufwand	Ertrag	Aufwand	Ertrag
029	Verwaltungsliegenschaften, übrige	378'745.55	143'758.50	192'750.00	118'360.00	212'343.60	125'427.81
0290	Verwaltungsliegenschaften, übrige	378'745.55	143'758.50	192'750.00	118'360.00	212'343.60	125'427.81
	Netto Aufwand		234'987.05		74'390.00		86'915.79
0290.3010.00	Löhne des Verwaltungs- und Betriebspersonals	38'133.80		39'500.00		36'728.90	
0290.3101.00	Betriebs-, Verbrauchsmaterial	4'787.05		4'000.00		4'769.05	
0290.3111.00	Maschinen, Geräte, Fahrzeuge					1'362.80	
0290.3120.00	Ver- und Entsorgung Liegenschaften VV	13'187.35		16'600.00		15'760.80	
0290.3130.00	Dienstleistungen Dritter	19'314.90		2'000.00		1'305.00	
0290.3134.00	Sachversicherungsprämien	3'161.80		4'000.00		3'644.85	
0290.3144.00	Unterhalt Hochbauten	15'997.65		7'100.00		29'602.20	
0290.3199.00	Übriger Betriebsaufwand			500.00			
0290.3300.00	Planmässige Abschreibungen VV	1'774.00		1'650.00			
0290.3300.25	Planmässige Abschreibungen altes Verwaltungsvermögen	111'771.00		112'700.00		112'667.00	
0290.3830.25	Zusätzliche Abschreibungen Sachanlagen altes VV	163'666.00					
0290.3990.99	Interne Verrechnung Sozialleistungen	6'952.00		4'700.00		6'503.00	
0290.4260.00	Rückerstattungen und Kostenbeteiligungen Dritter		24'878.50		25'000.00		22'827.81
0290.4411.00	Gewinn aus Verkäufen von Sachanlagen FV		19'380.00				
0290.4470.00	Pacht- und Mietzinse Liegenschaften VV		99'500.00		93'360.00		102'600.00
1	ÖFFENTLICHE ORDNUNG UND SICHERHEIT, VERTEIDIGUNG	414'688.78	278'126.85	385'990.00	286'025.00	392'881.17	240'053.10
	Netto Aufwand		136'561.93		99'965.00		152'828.07
11	Öffentliche Sicherheit	6'529.30					
111	Polizei	6'529.30					
1111	Sicherheitsdienste	6'529.30					
	Netto Aufwand		6'529.30				
1111.3130.00	Dienstleistungen Dritter	6'529.30					
12	Rechtssprechung	3'750.85	1'239.70	700.00	2'025.00	1'591.75	2'768.80
120	Rechtssprechung	3'750.85	1'239.70	700.00	2'025.00	1'591.75	2'768.80
1201	Friedensrichter	3'750.85	1'239.70	700.00	2'025.00	1'591.75	2'768.80
	Netto Aufwand		2'511.15				
	Netto Ertrag			1'325.00		1'177.05	
1201.3000.00	Löhne, Tag- und Sitzungsgelder an Behörden und Kommissionen	600.00		600.00		600.00	
1201.3099.00	Übriger Personalaufwand	30.50		100.00		100.00	
1201.3100.00	Büromaterial					47.90	
1201.3130.00	Dienstl. Dritter / Verfahrenskosten	3'004.25				796.85	

Konto	Erfolgsrechnung Funktionale Gliederung ER	Rechnung 2019		Budget 2019		Rechnung 2018	
		Aufwand	Ertrag	Aufwand	Ertrag	Aufwand	Ertrag
1201.3181.00	Tatsächliche Forderungsverluste	69.10					
1201.3990.99	Interne Verrechnung Sozialleistungen	47.00				47.00	
1201.4120.90	Konzessionen übrige		240.00		1'000.00		1'000.00
1201.4210.00	Gebühren für Amtshandlungen		11.50		200.00		260.80
1201.4632.00	Beiträge von Gemeinden und Zweckverbände		988.20		825.00		1'508.00
15	Feuerwehr	303'186.98	227'761.55	279'690.00	235'000.00	286'396.97	209'793.40
150	Feuerwehr	303'186.98	227'761.55	279'690.00	235'000.00	286'396.97	209'793.40
1500	Feuerwehr (allgemein)	303'186.98	227'761.55	279'690.00	235'000.00	286'396.97	209'793.40
	Netto Aufwand		75'425.43		44'690.00		76'603.57
1500.3001.00	Sold	96'955.00		88'000.00		112'719.40	
1500.3010.00	Löhne des Verwaltungs- und Betriebspersonals	24'000.00		26'000.00		26'000.00	
1500.3090.00	Aus- und Weiterbildung des Personals	16'219.00		22'000.00		20'451.10	
1500.3100.00	Büromaterial	2'305.70		2'000.00		1'874.60	
1500.3101.00	Betriebs-, Verbrauchsmaterial	4'577.05		4'000.00		4'245.45	
1500.3102.00	Drucksachen, Publikationen	650.15		1'500.00		2'552.95	
1500.3111.00	Maschinen, Geräte, Fahrzeuge	43'832.18		40'000.00		25'463.00	
1500.3120.00	Ver- und Entsorgung Liegenschaften VV	8'170.95		9'000.00		9'372.50	
1500.3130.00	Funk- und Telefongebühren, Porti, Dienstleistungen	9'197.95		9'500.00		8'356.55	
1500.3134.00	Sachversicherungsprämien	16'530.55		16'500.00		16'469.60	
1500.3144.00	Unterhalt Hochbauten	1'739.17		6'500.00		4'852.15	
1500.3151.00	Unterhalt Apparate, Maschinen, Geräte, Fahrzeuge, Werkzeuge	33'677.28		19'000.00		27'161.57	
1500.3170.00	Reisekosten Spesen	6'667.40		7'000.00		6'884.65	
1500.3181.00	Tatsächliche Forderungsverluste	5'723.30		5'000.00		6'750.30	
1500.3199.00	Übriger Betriebsaufwand	731.30		2'000.00		2'378.15	
1500.3300.00	Planmässige Abschreibungen VV	22'793.00		19'540.00			
1500.3990.99	Interne Verrechnung Sozialleistungen	9'417.00		2'150.00		10'865.00	
1500.4200.00	Ersatzabgaben		178'088.25		185'000.00		184'059.75
1500.4240.00	Benützungsgebühren und Dienstleistungen		23'221.00		14'000.00		19'846.50
1500.4250.00	Verkäufe		10'000.00		20'000.00		
1500.4270.00	Feuerwehribussen		2'720.00				
1500.4631.00	Beiträge vom Kanton		13'732.30		16'000.00		5'887.15
16	Verteidigung	101'221.65	49'125.60	105'600.00	49'000.00	104'892.45	27'490.90
161	Militärische Verteidigung	54'270.40	31'110.60	55'150.00	30'000.00	60'504.85	11'142.20
1610	Militärische Verteidigung	54'270.40	31'110.60	55'150.00	30'000.00	60'504.85	11'142.20
	Netto Aufwand		23'159.80		25'150.00		49'362.65

Konto	Erfolgsrechnung Funktionale Gliederung ER	Rechnung 2019		Budget 2019		Rechnung 2018	
		Aufwand	Ertrag	Aufwand	Ertrag	Aufwand	Ertrag
1610.3000.00	Löhne, Tag- und Sitzungsgelder BVSK	2'010.00		2'500.00		2'340.00	
1610.3010.00	Löhne des Verwaltungs- und Betriebspersonals	2'370.00		10'000.00		2'700.00	
1610.3101.00	Betriebs-, Verbrauchsmaterial	373.00		3'000.00		4'543.05	
1610.3110.00	Mobilar und Geräte			1'500.00		1'850.70	
1610.3120.00	Ver- und Entsorgung Liegenschaften VV	13'303.20		14'000.00		12'118.45	
1610.3130.00	Telefongebühren	620.40		900.00		793.25	
1610.3134.00	Sachversicherungsprämien	1'429.90		800.00		1'507.85	
1610.3144.00	Unterhalt Truppenunterkunft (Mehrzweckanlage)	115.85		3'000.00			
1610.3144.01	Unterhalt Gastroküche	4'901.80		3'000.00		474.95	
1610.3144.02	Unterhalt Scheibenstand					20'000.00	
1610.3150.00	Unterhalt Büromöbel und -geräte	915.25		2'000.00		251.60	
1610.3199.00	Übriger Betriebsaufwand			500.00			
1610.3300.00	Planmässige Abschreibungen VV	297.00		300.00		297.00	
1610.3300.25	Planmässige Abschreibungen altes Verwaltungsvermögen	13'444.00		13'500.00		13'445.00	
1610.3830.25	Zusätzliche Abschreibungen Sachanlagen altes VV	14'334.00					
1610.3990.99	Interne Verrechnung Sozialleistungen	156.00		150.00		183.00	
1610.4290.00	Übrige Entgelte		115.50				
1610.4610.00	Entschädigungen vom Bund		30'995.10		30'000.00		11'142.20
162	Zivile Verteidigung	46'951.25	18'015.00	50'450.00	19'000.00	44'387.60	16'348.70
1620	Zivilschutz (allgemein)	46'951.25	18'015.00	50'450.00	19'000.00	44'387.60	16'348.70
	Netto Aufwand		28'936.25		31'450.00		28'038.90
1620.3101.00	Betriebs-, Verbrauchsmaterial	2'000.00		2'000.00		2'017.60	
1620.3120.00	Ver- und Entsorgung Liegenschaften VV	6'639.75		6'000.00		6'000.00	
1620.3134.00	Sachversicherungsprämien	647.95		1'450.00		725.95	
1620.3144.00	Unterhalt Hochbauten	376.40		2'000.00		1'745.25	
1620.3150.00	Unterhalt Büromöbel und -geräte	1'257.50		1'000.00		1'201.40	
1620.3634.00	Beitrag RZSO Gäu	36'029.65		38'000.00		32'697.40	
1620.4501.00	Entnahme des Fonds des FK		18'015.00		19'000.00		16'348.70
2	BILDUNG	7'586'246.87	1'203'036.41	7'213'080.00	1'225'300.00	6'913'986.38	1'208'637.41
	Netto Aufwand		6'383'210.46		5'987'780.00		5'705'348.97
21	Obligatorische Schule	7'404'229.32	1'196'488.36	6'983'730.00	1'205'300.00	6'698'219.68	1'188'623.16
211	Eingangsstufe und Primarstufe I	657'656.77	254'396.80	698'950.00	266'000.00	731'250.94	213'711.55
2110	Kindergarten	657'656.77	254'396.80	698'950.00	266'000.00	731'250.94	213'711.55
	Netto Aufwand		403'259.97		432'950.00		517'539.39
2110.3020.00	Löhne der Lehrpersonen	543'359.00		554'000.00		605'000.05	
2110.3020.09	Rückerstattung von Lohn der Lehrpersonen	-16'073.10				-18'920.25	

Konto	Erfolgsrechnung Funktionale Gliederung ER	Rechnung 2019		Budget 2019		Rechnung 2018	
		Aufwand	Ertrag	Aufwand	Ertrag	Aufwand	Ertrag
2110.3104.00	Lehrmittel	13'445.87		17'000.00		17'941.34	
2110.3110.00	Schulmobiliar und Geräte	4'895.30		5'000.00		7'502.10	
2110.3150.00	Unterhalt Schulmöbel und -geräte	550.00		3'000.00			
2110.3171.00	Schulreisen	301.20		800.00		498.80	
2110.3199.00	Übriger Betriebsaufwand	650.50		1'500.00		605.90	
2110.3990.99	Interne Verrechnung Sozialleistungen	110'528.00		117'650.00		118'623.00	
2110.4631.00	Beiträge vom Kanton (Schülerpauschalen)		254'396.80		266'000.00		213'711.55
212	Primarstufe II	3'087'996.56	899'336.55	3'050'000.00	873'000.00	2'797'674.80	885'911.15
2120	Primarschule	3'087'996.56	899'336.55	3'050'000.00	873'000.00	2'797'674.80	885'911.15
	Netto Aufwand		2'188'660.01		2'177'000.00		1'911'763.65
2120.3020.00	Löhne der Lehrpersonen	2'343'917.35		2'285'000.00		2'204'054.75	
2120.3020.09	Rückerstattung von Lohn der Lehrpersonen	-20'512.10				-34'122.95	
2120.3061.00	Rentenleistungen	24'321.60		24'350.00		20'603.90	
2120.3103.00	Schülerbibliothek	5'515.90		5'500.00		2'962.25	
2120.3104.00	Lehrmittel Primarschule	79'601.94		81'300.00		66'880.60	
2120.3104.01	Lehrmittel Werken	22'943.55		23'000.00		19'520.17	
2120.3110.00	Schulmobiliar und Geräte	59'385.55		37'600.00		15'396.72	
2120.3113.00	Anschaffung/Unterhalt Hard-/Software	42'705.95		41'300.00		27'810.09	
2120.3130.00	Dienstleistungen Dritter	10'626.81		7'000.00		5'637.70	
2120.3130.03	Schulsozialarbeit (Weiterbild./Fachlit./Telefon) zur Weiterverr.	5'914.65		3'500.00		1'279.60	
2120.3130.04	Schulsozialarbeit (Möbiliar/Geräte/übr. Aufwad) ohne Weiterverr.	2'709.80		2'500.00		3'074.30	
2120.3150.00	Unterhalt Schulmöbel und -geräte	5'068.20		6'000.00		2'630.80	
2120.3162.00	Raten für operatives Leasing	7'147.00		7'200.00		7'147.00	
2120.3171.00	Exkursionen, Schulreisen	5'130.80		6'000.00		2'354.00	
2120.3171.01	Lager	3'662.60		17'400.00		14'086.10	
2120.3171.02	Projektwochen	1'941.81		4'000.00		68.80	
2120.3199.00	Übriger Betriebsaufwand	8'565.15		8'000.00		6'138.97	
2120.3990.99	Interne Verrechnung Sozialleistungen	479'350.00		490'350.00		432'152.00	
2120.4260.00	Rückerstattungen Kostenbeteiligungen Dritter		44'641.00		33'000.00		40'016.60
2120.4631.00	Beiträge vom Kanton (Schülerpauschalen)		854'695.55		840'000.00		845'894.55
213	Oberstufe / Sekundarstufe I	1'606'072.96		1'680'100.00		1'590'202.89	
2136	Kreisschule	1'606'072.96		1'680'100.00		1'590'202.89	
	Netto Aufwand		1'606'072.96		1'680'100.00		1'590'202.89
2136.3631.00	Beitrag an Kanton (Schulgeld) gymnas. Unterricht	44'640.00		44'700.00		66'960.00	
2136.3632.00	Beitrag an ZV Kreisschule Gäu	1'561'432.96		1'635'400.00		1'523'242.89	
214	Musikschulen	152'286.13		147'000.00		140'335.40	

Konto	Erfolgsrechnung Funktionale Gliederung ER	Rechnung 2019		Budget 2019		Rechnung 2018	
		Aufwand	Ertrag	Aufwand	Ertrag	Aufwand	Ertrag
2140	Musikschulen Netto Aufwand	152'286.13		147'000.00		140'335.40	
2140.3634.00	Beiträge an öffentliche Unternehmungen	152'286.13	152'286.13	147'000.00	147'000.00	140'335.40	140'335.40
217	Schulliegenschaften	1'690'044.35	42'755.01	1'183'340.00	66'300.00	1'237'960.15	89'000.46
2171	Schulanlage Kleinfeld Netto Aufwand	829'015.15	4'164.25	583'640.00	5'000.00	641'850.10	48'477.15
2171.3010.00	Löhne des Verwaltungs- und Betriebspersonals	205'106.45	824'850.90	201'000.00	578'640.00	206'647.90	593'372.95
2171.3010.09	Rückerstattung von Lohn des Verwaltungs- und Betriebspersonals	-807.30				-8'875.45	
2171.3090.00	Aus- und Weiterbildung	2'858.50		2'000.00		1'864.90	
2171.3099.00	Übriger Personalaufwand			1'000.00		500.00	
2171.3101.00	Betriebs-, Verbrauchsmaterial	17'114.35		16'000.00		17'360.85	
2171.3110.00	Anschaffung Büromaschinen und -geräte	433.10		1'500.00			
2171.3111.00	Anschaff. Maschinen, Geräte, Fahrzeuge	9'141.55		4'300.00		3'278.85	
2171.3112.00	Dienstkleider	768.60		1'000.00		1'581.95	
2171.3120.00	Ver- und Entsorgung Liegenschaften VV	66'391.90		65'000.00		69'888.15	
2171.3130.00	Telefongebühren	2'904.20		2'500.00		1'652.95	
2171.3134.00	Sachversicherungsprämien	8'360.55		9'100.00		8'525.45	
2171.3140.00	Unterhalt an Grundstücken (Sport- + Aussenanlagen)	3'685.90		5'000.00		8'732.30	
2171.3144.00	Unterhalt Hochbauten	36'969.75		22'200.00		83'890.55	
2171.3150.00	Unterhalt Mobiliar und Geräte	4'216.55		4'500.00		4'551.15	
2171.3160.00	Miete Alte Poststrasse 5	20'800.00		21'000.00		16'000.00	
2171.3199.00	Übriger Betriebsaufwand	343.05		1'000.00		2'224.55	
2171.3300.00	Planmässige Abschreibungen VV	7'117.00		9'650.00		5'215.00	
2171.3300.25	Planmässige Abschreibungen altes Verwaltungsvermögen	182'222.00		182'250.00		182'222.00	
2171.3830.25	Zusätzliche Abschreibungen Sachanlagen altes VV	224'000.00					
2171.3990.99	Interne Verrechnung Sozialleistungen	37'389.00		34'640.00		36'589.00	
2171.4260.00	Rückerstattungen und Kostenbeteiligungen Dritter		2'284.25		5'000.00		735.20
2171.4472.00	Benützungsgebühren Liegenschaften VV		1'880.00				1'440.00
2171.4631.00	Beiträge vom Kanton						46'301.95
2172	Schulanlage Mühlematt Netto Aufwand	861'029.20	38'590.76	599'700.00	61'300.00	596'110.05	40'523.31
2172.3010.00	Löhne des Verwaltungs- und Betriebspersonals	175'686.25	822'438.44	173'000.00	538'400.00	176'619.45	555'586.74
2172.3090.00	Aus- und Weiterbildung	200.00		1'000.00		329.55	
2172.3099.00	Übriger Personalaufwand			1'500.00		500.00	
2172.3101.00	Betriebs-, Verbrauchsmaterial	18'290.20		17'000.00		15'483.25	
2172.3111.00	Anschaff. Maschinen, Geräte, Fahrzeuge	18'252.05		16'000.00		12'623.20	
2172.3112.00	Dienstkleider	1'199.80		1'500.00		505.50	
2172.3120.00	Ver- und Entsorgung Liegenschaften VV	83'218.95		83'000.00		86'274.95	

Konto	Erfolgsrechnung Funktionale Gliederung ER	Rechnung 2019		Budget 2019		Rechnung 2018	
		Aufwand	Ertrag	Aufwand	Ertrag	Aufwand	Ertrag
2172.3130.00	Telefongebühren	3'496.05		3'000.00		2'958.20	
2172.3134.00	Sachversicherungsprämien	11'486.10		12'000.00		12'035.70	
2172.3140.00	Unterhalt an Grundstücken (Sport- + Aussenanlagen)	12'484.80		10'000.00			
2172.3144.00	Unterhalt Hochbauten	83'659.10		55'500.00		62'896.95	
2172.3150.00	Unterhalt Mobiliar und Geräte	8'301.40		8'250.00		5'628.15	
2172.3199.00	Übriger Betriebsaufwand	78.50		1'500.00		207.15	
2172.3300.00	Planmässige Abschreibungen VV	5'558.00		3'700.00		5'559.00	
2172.3300.25	Planmässige Abschreibungen altes Verwaltungsvermögen	182'739.00		182'750.00		182'739.00	
2172.3830.25	Zusätzliche Abschreibungen Sachanlagen altes VV	224'000.00					
2172.3990.99	Interne Verrechnung Sozialleistungen	32'379.00		30'000.00		31'750.00	
2172.4260.00	Rückerstattungen und Kostenbeteiligungen Dritter		1'234.10				358.95
2172.4470.00	Pacht- und Mietzinse Liegenschaften VV		29'335.00		29'300.00		29'335.00
2172.4471.00	Vergütung Dienstwohnungen VV						3'300.00
2172.4472.00	Benützungsgebühren Liegenschaften VV		8'021.66		8'000.00		7'529.36
2172.4930.00	Interne Verrechnung Freibad				24'000.00		
218	Tagesbetreuung	16'695.00		17'600.00		10'000.00	
2180	Tagesbetreuung	16'695.00		17'600.00		10'000.00	
	Netto Aufwand		16'695.00		17'600.00		10'000.00
2180.3130.00	Beitrag Mittagstisch	16'695.00		17'600.00		10'000.00	
219	Obligatorische Schule, übrige	193'477.55		206'740.00		190'795.50	
2190	Schulleitung	193'477.55		206'740.00		190'795.50	
	Netto Aufwand		193'477.55		206'740.00		190'795.50
2190.3000.00	Löhne, Tag- und Sitzungsgelder an Behörden und Kommissionen	6'300.00		5'000.00		6'190.00	
2190.3020.00	Besoldung Schulleitung	134'045.15		135'500.00		121'609.15	
2190.3061.00	Rentenleistungen					7'686.90	
2190.3090.00	Aus- und Weiterbildung des Personals	8'768.40		17'400.00		14'049.90	
2190.3099.00	Übriger Personalaufwand	5'131.90		6'000.00		4'061.80	
2190.3100.00	Büromaterial	1'549.05		2'000.00		1'704.80	
2190.3103.00	Fachliteratur, Zeitschriften, Lehrerbibliothek	2'717.21		4'000.00		2'442.60	
2190.3110.00	Büromaschinen und -geräte	868.10		1'000.00		470.60	
2190.3130.00	Dienstleistungen Dritter	432.10		420.00			
2190.3134.00	Schülerunfallversicherung	1'980.00		2'000.00		1'980.00	
2190.3170.00	Reisekosten und Spesen	852.70		700.00		612.10	
2190.3171.00	Schulschlussfeier	4'139.80		6'000.00		5'068.35	
2190.3199.00	Übriger Betriebsaufwand	1'109.14		1'500.00		491.30	
2190.3637.00	Beiträge an private Haushalte					1'800.00	
2190.3990.99	Interne Verrechnung Sozialleistungen	25'584.00		25'220.00		22'628.00	

Konto	Erfolgsrechnung Funktionale Gliederung ER	Rechnung 2019		Budget 2019		Rechnung 2018	
		Aufwand	Ertrag	Aufwand	Ertrag	Aufwand	Ertrag
22	Sonderschulen	182'017.55	6'548.05	229'350.00	20'000.00	215'766.70	20'014.25
220	Sonderschulen	182'017.55	6'548.05	229'350.00	20'000.00	215'766.70	20'014.25
2200	Sonderschulen	182'017.55	6'548.05	229'350.00	20'000.00	215'766.70	20'014.25
	Netto Aufwand		175'469.50		209'350.00		195'752.45
2200.3020.00	Löhne der Lehrpersonen	9'986.55		28'000.00		19'452.70	
2200.3612.00	Entschädigungen an Gemeinden und Zweckverbände	132'000.00		159'000.00		144'500.00	
2200.3634.00	Sonderschulen / Schulgelder	38'000.00		38'000.00		48'000.00	
2200.3990.99	Interne Verrechnung Sozialleistungen	2'031.00		4'350.00		3'814.00	
2200.4631.00	Beiträge vom Kanton		6'548.05		20'000.00		20'014.25
3	KULTUR, SPORT UND FREIZEIT, KIRCHE	522'117.10	175'665.55	431'570.00	114'500.00	323'255.20	109'322.75
	Netto Aufwand		346'451.55		317'070.00		213'932.45
31	Kulturerbe	98'996.25	21'655.15	59'220.00	25'000.00	102'568.25	17'912.85
312	Denkmalpflege und Heimatschutz	98'996.25	21'655.15	59'220.00	25'000.00	102'568.25	17'912.85
3120	Alte Mühle	98'996.25	21'655.15	59'220.00	25'000.00	102'568.25	17'912.85
	Netto Aufwand		77'341.10		34'220.00		84'655.40
3120.3010.00	Löhne des Verwaltungs- und Betriebspersonals	7'945.90		9'500.00		8'220.90	
3120.3101.00	Betriebs-, Verbrauchsmaterial	890.25		1'000.00		2'494.80	
3120.3120.00	Ver- und Entsorgung Liegenschaften VV	11'377.25		10'000.00		11'427.00	
3120.3130.00	Telefongebühren	1'015.20		1'200.00		1'269.40	
3120.3134.00	Sachversicherungsprämien	2'424.90		3'000.00		2'585.50	
3120.3144.00	Unterhalt Hochbauten	17'044.85		5'000.00		48'381.25	
3120.3151.00	Unterhalt Apparate, Maschinen, Geräte, Fahrzeuge, Werkzeuge	820.60		1'500.00		370.00	
3120.3199.00	Übriger Betriebsaufwand	191.30		500.00		508.40	
3120.3300.25	Planmässige Abschreibungen altes Verwaltungsvermögen	26'667.00		26'700.00		26'667.00	
3120.3830.25	Zusätzliche Abschreibungen Sachanlagen altes VV	30'000.00					
3120.3990.99	Interne Verrechnung Sozialleistungen	619.00		820.00		644.00	
3120.4240.00	Benützungsgebühren und Dienstleistungen		21'655.15		25'000.00		17'962.85
3120.4260.00	Rückerstattungen und Kostenbeteiligungen Dritter						-50.00
32	Kultur, übrige	46'573.70	7'982.90	50'300.00	8'000.00	46'962.65	11'944.50
322	Konzert und Theater	23'000.00		20'000.00		17'500.00	
3220	Konzert und Theater	23'000.00		20'000.00		17'500.00	
	Netto Aufwand		23'000.00		20'000.00		17'500.00

Konto	Erfolgsrechnung Funktionale Gliederung ER	Rechnung 2019		Budget 2019		Rechnung 2018	
		Aufwand	Ertrag	Aufwand	Ertrag	Aufwand	Ertrag
3220.3635.00	Beitrag an Stadttheater Olten			1'000.00		1'000.00	
3220.3636.00	Beiträge an Vereine	23'000.00		19'000.00		16'500.00	
329	Kultur, übrige	23'573.70	7'982.90	30'300.00	8'000.00	29'462.65	11'944.50
3290	Kultur, übrige	23'573.70	7'982.90	30'300.00	8'000.00	29'462.65	11'944.50
	Netto Aufwand		15'590.80		22'300.00		17'518.15
3290.3000.00	Löhne, Tag- und Sitzungsgelder an Behörden und Kommissionen	4'250.00		4'800.00		5'790.00	
3290.3102.00	Drucksachen, Publikationen	882.40		3'500.00		1'879.00	
3290.3170.00	Reisekosten und Spesen Kulturelle Anlässe	9'304.70		13'000.00		13'655.80	
3290.3170.01	Bundesfeier	7'363.20		7'500.00		7'684.85	
3290.3636.00	Beiträge an Vereine	1'442.40		1'500.00			
3290.3990.99	Interne Verrechnung Sozialleistungen	331.00				453.00	
3290.4260.00	Rückerstattungen und Kostenbeteiligungen Dritter		2'982.90		3'000.00		6'944.50
3290.4930.00	Verrechnung Kultur Kurtaxe 8400.3930.03		5'000.00		5'000.00		5'000.00
34	Sport und Freizeit	376'547.15	146'027.50	322'050.00	81'500.00	173'724.30	79'465.40
341	Sport	355'335.55	146'027.50	286'050.00	81'500.00	146'299.05	79'465.40
3410	Sport	38'378.85	1'389.00	64'500.00	1'500.00	41'334.50	1'138.00
	Netto Aufwand		36'989.85		63'000.00		40'196.50
3410.3111.00	Maschinen, Geräte, Fahrzeuge			500.00			
3410.3120.00	Ver- und Entsorgung Liegenschaften VV	2'175.95		2'500.00		4'539.85	
3410.3140.00	Unterhalt an Grundstücken	12'813.90		10'000.00		13'656.65	
3410.3636.00	Skiclub J+S Beitrag	1'389.00		1'500.00		1'138.00	
3410.3930.00	Kostenbeitrag Werkhof 6153.4930.04	22'000.00		50'000.00		22'000.00	
3410.4636.00	J+S Beiträge		1'389.00		1'500.00		1'138.00
3412	Freibad	316'956.70	144'638.50	221'550.00	80'000.00	104'964.55	78'327.40
	Netto Aufwand		172'318.20		141'550.00		26'637.15
3412.3010.00	Löhne des Verwaltungs- und Betriebspersonal	120'266.40		55'000.00		50'187.60	
3412.3090.00	Aus- und Weiterbildung	360.00					
3412.3101.00	Betriebs- & Verbrauchsmaterial Anlagen	16'305.20		13'500.00		8'087.40	
3412.3101.01	Waren- & Materialaufw. Kiosk	33'246.75		17'000.00		18'687.95	
3412.3111.00	Maschinen, Geräte, Fahrzeuge	9'397.30				3'042.15	
3412.3120.00	Ver- und Entsorgung Liegenschaften	12'307.55		11'000.00		2'698.45	
3412.3130.00	Dienstleistungen Dritter	2'050.80		1'500.00		673.10	
3412.3134.00	Sachversicherungsprämien	148.75					
3412.3144.00	Unterhalt Schwimmbad	3'673.10		1'000.00		2'641.45	
3412.3151.00	Unterhalt Apparate, Maschinen, Geräte	4'469.95		2'000.00		7'297.50	
3412.3199.00	Übriger Betriebsaufwand	2'155.90		1'500.00		3'145.95	

Konto	Erfolgsrechnung Funktionale Gliederung ER	Rechnung 2019		Budget 2019		Rechnung 2018	
		Aufwand	Ertrag	Aufwand	Ertrag	Aufwand	Ertrag
3412.3300.00	Planmässige Abschreibungen VV	91'487.00		87'200.00			
3412.3930.00	Interne Verrechnung PA Mühlematt			24'000.00			
3412.3990.99	Interne Verrechnung Sozialleistungen	21'088.00		7'850.00		8'503.00	
3412.4240.00	Einnahmen Eintritte Schwimmbad		75'294.40		45'000.00		44'966.00
3412.4240.01	Einnahmen Kiosk		64'344.10		30'000.00		28'361.40
3412.4930.00	Kostenbeitrag Schwimmbad Kurtaxe 8400.3930.02		5'000.00		5'000.00		5'000.00
342	Freizeit	21'211.60		36'000.00		27'425.25	
3420	Freizeit	21'211.60		36'000.00		27'425.25	
	Netto Aufwand		21'211.60		36'000.00		27'425.25
3420.3111.00	Anschaff. Mobilier und Geräte			10'000.00		2'213.25	
3420.3120.00	Ver- und Entsorgung Liegenschaften VV	394.90		300.00		170.75	
3420.3143.00	Unterhalt Spielplatz Zebra	132.70		5'000.00		4'357.25	
3420.3300.25	Planmässige Abschreibungen altes Verwaltungsvermögen	20'684.00		20'700.00		20'684.00	
4	GESUNDHEIT	484'478.85	17'621.40	507'320.00	19'000.00	465'223.30	20'257.70
	Netto Aufwand		466'857.45		488'320.00		444'965.60
41	Spitäler, Kranken- und Pflegeheime	233'726.70		220'200.00		202'367.55	
412	Alters-, Kranken- und Pflegeheime	233'726.70		220'200.00		202'367.55	
4120	Alters-, Kranken- und Pflegeheime	233'726.70		220'200.00		202'367.55	
	Netto Aufwand		233'726.70		220'200.00		202'367.55
4120.3632.00	Kostenanteil Pflegefinanzierung	233'726.70		220'200.00		202'367.55	
42	Ambulante Krankenpflege	142'966.70		188'670.00		178'881.80	
421	Ambulante Krankenpflege	142'966.70		188'670.00		178'881.80	
4210	Ambulante Krankenpflege	142'966.70		188'670.00		178'881.80	
	Netto Aufwand		142'966.70		188'670.00		178'881.80
4210.3631.00	Ambulante Pflege Spitex	18'010.30					
4210.3636.00	Beitrag an Spitex Gäu	123'545.20		187'200.00		177'481.00	
4210.3636.01	Beitrag an Kinderspitex	1'411.20		1'470.00		1'400.80	
43	Gesundheitsprävention	107'785.45	17'621.40	98'450.00	19'000.00	83'973.95	20'257.70
431	Alkohol- und Drogenprävention	59'976.00		62'400.00		59'534.00	
4310	Alkohol- und Drogenprävention	59'976.00		62'400.00		59'534.00	

Konto	Erfolgsrechnung Funktionale Gliederung ER	Rechnung 2019		Budget 2019		Rechnung 2018	
		Aufwand	Ertrag	Aufwand	Ertrag	Aufwand	Ertrag
4310.3636.01	Netto Aufwand Beitrag Suchthilfe		59'976.00		62'400.00		59'534.00
433	Schulgesundheitsdienst	46'882.45	17'621.40	35'050.00	19'000.00	23'584.15	20'257.70
4330	Schulgesundheitsdienst	46'882.45	17'621.40	35'050.00	19'000.00	23'584.15	20'257.70
	Netto Aufwand		29'261.05		16'050.00		3'326.45
4330.3010.00	Besoldung Lehrkräfte Zahnprophylaxe	2'752.15		2'800.00		2'657.20	
4330.3090.00	Weiterbild Lehrkräfte Zahnprophylaxe			250.00			
4330.3090.01	Lehrmittel Zahnprophylaxe			800.00		454.05	
4330.3136.00	Honorar privatärztlicher Tätigkeit	41'236.10		30'000.00		19'014.90	
4330.3181.00	Tatsächliche Forderungsverluste	1'283.20					
4330.3990.99	Interne Verrechnung Sozialleistungen	1'611.00		1'200.00		1'458.00	
4330.4240.00	Elternbeiträge Zahnbehandlung		17'621.40		19'000.00		20'257.70
434	Lebensmittelkontrolle	927.00		1'000.00		855.80	
4340	Lebensmittelkontrolle	927.00		1'000.00		855.80	
	Netto Aufwand		927.00		1'000.00		855.80
4340.3612.00	Gemeindebeitrag an Pilzkontrolle	927.00		1'000.00		855.80	
5	SOZIALE SICHERHEIT	3'287'305.60	22'207.10	3'294'800.00	128'300.00	3'029'658.35	11'825.00
	Netto Aufwand		3'265'098.50		3'166'500.00		3'017'833.35
52	Invalidität	493'121.95		456'900.00		436'099.05	
522	Ergänzungsleistungen IV	493'121.95		456'900.00		436'099.05	
5220	Ergänzungsleistungen IV	493'121.95		456'900.00		436'099.05	
	Netto Aufwand		493'121.95		456'900.00		436'099.05
5220.3611.00	Verwaltungskosten EL	17'211.70		16'500.00		15'133.55	
5220.3631.00	Beitrag Ergänzungsleistungen IV	475'910.25		440'400.00		420'965.50	
53	Alter + Hinterlassene	609'822.45	1'000.00	606'700.00	1'000.00	567'476.30	
532	Ergänzungsleistungen AHV	590'683.75		587'700.00		548'538.80	
5320	Ergänzungsleistungen AHV	590'683.75		587'700.00		548'538.80	
	Netto Aufwand		590'683.75		587'700.00		548'538.80
5320.3611.00	Verwaltungskosten EL	25'978.95		25'700.00		22'882.85	
5320.3631.00	Beitrag Ergänzungsleistungen AHV	564'704.80		562'000.00		525'655.95	

Konto	Erfolgsrechnung Funktionale Gliederung ER	Rechnung 2019		Budget 2019		Rechnung 2018	
		Aufwand	Ertrag	Aufwand	Ertrag	Aufwand	Ertrag
535	Leistungen an das Alter	19'138.70	1'000.00	19'000.00	1'000.00	18'937.50	
5350	Leistungen an das Alter	19'138.70	1'000.00	19'000.00	1'000.00	18'937.50	
	Netto Aufwand		18'138.70		18'000.00		18'937.50
5350.3170.00	Seniorenfahrt/-ehrung	19'138.70		19'000.00		18'937.50	
5350.4632.00	Beitrag Bürgergemeinde an Seniorenfahrt		1'000.00		1'000.00		
54	Familie und Jugend	143'275.00	1'628.80	116'800.00		92'539.70	
543	Alimentenbevorschussung und -inkasso	59'495.45		58'800.00		58'698.45	
5430	Alimentenbevorschussung und -inkasso	59'495.45		58'800.00		58'698.45	
	Netto Aufwand		59'495.45		58'800.00		58'698.45
5430.3632.00	Beitrag an Alimentenbevorschussung	59'495.45		58'800.00		58'698.45	
544	Jugendschutz	5'864.40	1'628.80	1'500.00		11'956.45	
5440	Jugendschutz (allgemein)	5'864.40	1'628.80	1'500.00		11'956.45	
	Netto Aufwand		4'235.60		1'500.00		11'956.45
5440.3170.00	Anlässe für Jugend	751.40				3'487.80	
5440.3170.01	Jugendtreff Weiermatt	5'113.00		1'500.00		8'468.65	
5440.4260.00	Rückerstattungen und Kostenbeteiligungen Dritter		1'628.80				
545	Leistungen an Familien	77'915.15		56'500.00		21'884.80	
5450	Leistungen an Familien (allgemein)	23'655.30		24'100.00		19'884.80	
	Netto Aufwand		23'655.30		24'100.00		19'884.80
5450.3632.00	Beitrag Mütter-Väterberatung	23'655.30		24'100.00		19'884.80	
5451	Kinderkrippen und Kinderhorte	54'259.85		32'400.00		2'000.00	
	Netto Aufwand		54'259.85		32'400.00		2'000.00
5451.3637.00	Beitrag Spielgruppe+	2'750.00				2'000.00	
5451.3637.01	Kindertagesstätte Betreuungsgutschrift	51'509.85		32'400.00			
57	Sozialhilfe und Asylwesen	2'041'086.20	19'578.30	2'114'400.00	127'300.00	1'933'543.30	11'825.00
572	Wirtschaftliche Hilfe	2'039'144.70	11'960.00	1'957'200.00	11'300.00	1'925'652.70	8'445.00
5720	Gesetzliche wirtschaftliche Hilfe	2'022'529.90		1'945'400.00		1'914'318.10	
	Netto Aufwand		2'022'529.90		1'945'400.00		1'914'318.10
5720.3632.00	Beiträge an Gemeinden und Zweckverbände	2'022'529.90		1'945'400.00		1'914'318.10	

Konto	Erfolgsrechnung Funktionale Gliederung ER	Rechnung 2019		Budget 2019		Rechnung 2018	
		Aufwand	Ertrag	Aufwand	Ertrag	Aufwand	Ertrag
5721	Freiwillige wirtschaftliche Hilfe	16'614.80	11'960.00	11'800.00	11'300.00	11'334.60	8'445.00
	Netto Aufwand		4'654.80		500.00		2'889.60
5721.3102.00	Drucksachen, Publikationen	272.05					
5721.3130.00	Integrationsanlässe	892.35					
5721.3636.00	Beiträge an private Organisationen ohne Erwerbszweck	4'586.40		4'800.00		4'552.60	
5721.3636.01	VSEG Sozialbeiträge	5'290.00		5'300.00		5'253.00	
5721.3636.02	Integrationsförderung Dolmetscherkosten	1'074.00		1'700.00		1'529.00	
5721.3930.01	Interne Verrechnung Verwaltungskosten	4'500.00					
5721.4631.50	Beiträge Integrationsförderung		11'960.00		11'300.00		8'445.00
573	Asylwesen	1'941.50	7'618.30	157'200.00	116'000.00	7'890.60	3'380.00
5730	Asylwesen	1'941.50	7'618.30	157'200.00	116'000.00	7'890.60	3'380.00
	Netto Aufwand				41'200.00		4'510.60
	Netto Ertrag	5'676.80					
5730.3010.00	Löhne Betreuer Asylbewerber			25'000.00			
5730.3120.00	Ver- und Entsorgung			10'000.00			
5730.3160.00	Mieten			50'000.00			
5730.3637.00	Beiträge an private Haushalte	1'941.50		70'000.00		7'890.60	
5730.3990.99	Interne Verrechnung Sozialleistungen			2'200.00			
5730.4631.00	Beiträge vom Kanton		6'118.30		98'000.00		1'880.00
5730.4631.01	Beitrag Betreuung/Administration		1'500.00		18'000.00		1'500.00
6	VERKEHR	1'871'104.18	349'165.53	1'635'780.00	335'000.00	1'463'353.73	346'976.04
	Netto Aufwand		1'521'938.65		1'300'780.00		1'116'377.69
61	Strassenverkehr	1'563'907.18	306'783.55	1'312'230.00	309'000.00	1'202'021.73	321'148.95
613	Kantonsstrassen	16'629.00		24'900.00		22'069.00	
6130	Kantonsstrassen	16'629.00		24'900.00		22'069.00	
	Netto Aufwand		16'629.00		24'900.00		22'069.00
6130.3631.00	Beitrag an Kantonsstrassen					5'000.00	
6130.3660.00	Planmässige Abschreibungen Investitionsbeiträge	16'629.00		24'900.00		17'069.00	
615	Gemeindestrassen	1'547'278.18	306'783.55	1'287'330.00	309'000.00	1'179'952.73	321'148.95
6150	Gemeindestrassen	666'141.54	24'293.45	502'150.00	12'000.00	445'253.23	17'823.95
	Netto Aufwand		641'848.09		490'150.00		427'429.28
6150.3101.00	Betriebs-, Verbrauchsmaterial			3'000.00		1'917.88	
6150.3111.00	Maschinen, Geräte, Fahrzeuge	7'431.30				10'887.85	
6150.3120.00	Ver- und Entsorgung Liegenschaften VV	43'443.70		48'000.00		39'104.70	

Konto	Erfolgsrechnung Funktionale Gliederung ER	Rechnung 2019		Budget 2019		Rechnung 2018	
		Aufwand	Ertrag	Aufwand	Ertrag	Aufwand	Ertrag
6150.3130.00	Dienstleistungen Dritter	620.35		3'000.00			
6150.3131.00	Planung Thalrich-/Tellistrasse Ausbau	21'231.90					
6150.3134.00	Sachversicherungsprämien	771.80		800.00		677.25	
6150.3140.00	Unterhalt Plätze	42'661.15		25'000.00		22'286.55	
6150.3141.00	Unterhalt Strassen / Verkehrswege	72'698.45		90'000.00		46'218.40	
6150.3141.01	Winterdienst	4'434.44		20'000.00		12'729.65	
6150.3141.02	Unterhalt Strassenbeleuchtung	11'142.80		42'000.00		56'308.90	
6150.3141.03	Strassenmarkierungen	10'090.75		8'000.00		25'602.40	
6150.3141.04	Unterhalt Wege	1'285.95		7'000.00		1'420.55	
6150.3141.05	Unterhalt Blüemli mattstrasse	454.95		10'000.00		6'107.10	
6150.3199.00	Übriger Betriebsaufwand			800.00			
6150.3300.00	Planmässige Abschreibungen VV	52'841.00		64'500.00		41'959.00	
6150.3300.25	Planmässige Abschreibungen altes Verwaltungsvermögen	180'033.00		180'050.00		180'033.00	
6150.3830.25	Zusätzliche Abschreibungen Sachanlagen altes VV	217'000.00					
6150.4260.00	Rückerstattungen Dritter		16'393.45		5'000.00		10'423.95
6150.4930.00	Verrechnung Unterhalt öffentl. Plätze Kurtaxe 8400.3930.00		7'900.00		7'000.00		7'400.00
6153	Werkhof	881'136.64	282'490.10	785'180.00	297'000.00	734'699.50	303'325.00
	Netto Aufwand		598'646.54		488'180.00		431'374.50
6153.3010.00	Löhne des Verwaltungs- und Betriebspersonals	380'480.50		380'000.00		370'367.15	
6153.3010.09	Rückerstattung von Lohn Werkhofpersonal					-3'816.20	
6153.3090.00	Aus- und Weiterbildung des Personals	2'560.20		5'000.00		4'459.10	
6153.3101.00	Betriebs-, Verbrauchsmaterial	30'658.04		26'000.00		27'759.90	
6153.3110.00	Büromaschinen und -geräte	1'814.95					
6153.3111.00	Maschinen, Geräte, Fahrzeuge	40'150.60		48'300.00		10'380.10	
6153.3112.00	Kleider, Wäsche, Vorhänge	3'855.95		5'000.00		5'875.95	
6153.3120.00	Ver- und Entsorgung Liegenschaften VV	14'927.35		13'000.00		13'349.40	
6153.3130.00	Telefongebühren	2'806.25		3'000.00		2'931.35	
6153.3134.00	Sachversicherungsprämien	15'110.90		17'500.00		15'688.05	
6153.3137.00	Steuern und Abgaben	8'373.70		8'500.00		8'564.40	
6153.3144.00	Unterhalt Hochbauten, Gebäude	2'913.20		5'000.00		15'631.60	
6153.3151.00	Unterhalt Apparate, Maschinen, Geräte, Fahrzeuge, Werkzeuge	27'453.10		40'000.00		42'681.15	
6153.3170.00	Reisekosten und Spesen	122.80		700.00		241.80	
6153.3199.00	Übriger Betriebsaufwand	322.10		1'500.00		1'780.75	
6153.3300.25	Planmässige Abschreibungen altes Verwaltungsvermögen	104'444.00		104'450.00		104'445.00	
6153.3320.00	Planmässige Abschreibungen VV immaterielle Anlagen	48'784.00		48'800.00		48'783.00	
6153.3830.25	Zusätzliche Abschreibungen Sachanlagen altes VV	127'000.00					
6153.3990.99	Interne Verrechnung Sozialleistungen	69'359.00		78'430.00		65'577.00	
6153.4240.00	Benützungsgebühren und Dienstleistungen		47'793.40		40'000.00		55'031.15
6153.4250.00	Verkäufe (Unimog)		2'000.00				
6153.4260.00	Rückerstattungen und Kostenbeteiligungen Dritter		11'696.70		5'000.00		27'293.85

Konto	Erfolgsrechnung Funktionale Gliederung ER	Rechnung 2019		Budget 2019		Rechnung 2018	
		Aufwand	Ertrag	Aufwand	Ertrag	Aufwand	Ertrag
6153.4930.00	Kostenbeitrag Wasserversorgung 7101.3930.01		55'000.00		55'000.00		55'000.00
6153.4930.01	Kostenbeitrag Abwasserbeseitigung 7201.3930.03		5'000.00		5'000.00		5'000.00
6153.4930.02	Kostenbeitrag Abfallbeseitigung 7301.3930.01		63'000.00		66'000.00		63'000.00
6153.4930.03	Kostenbeitrag Werkhof PA UH Plätze/Waldwege 8400.3930.01		16'000.00		16'000.00		16'000.00
6153.4930.04	Kostenbeitrag Sportanlagen 3410.3930.00		22'000.00		50'000.00		22'000.00
6153.4930.05	Kostenbeitrag Friedhof 7710.3930.00		60'000.00		60'000.00		60'000.00
62	Öffentlicher Verkehr	307'197.00	42'381.98	323'550.00	26'000.00	261'332.00	25'827.09
629	Öffentlicher Verkehr, übriger	307'197.00	42'381.98	323'550.00	26'000.00	261'332.00	25'827.09
6290	Öffentlicher Verkehr, übriger	307'197.00	42'381.98	323'550.00	26'000.00	261'332.00	25'827.09
	Netto Aufwand		264'815.02		297'550.00		235'504.91
6290.3101.00	Ankauf SBB-Tageskarten Gemeinde	28'000.00		28'000.00		28'000.00	
6290.3160.00	Miete und Pacht Liegenschaften	1'300.00		1'300.00		1'300.00	
6290.3631.00	Beitrag an öffentlicher Verkehr	272'113.00		288'250.00		226'248.00	
6290.3634.00	Beitrag an BOGG Nachtwelle	5'784.00		6'000.00		5'784.00	
6290.4250.01	Verkauf SBB-Tageskarten Gemeinde		26'848.98		26'000.00		25'827.09
6290.4260.28	Beitrag Kanton Rückverg. PostAuto AG		14'952.60				
6290.4260.29	Beitrag Bund Rückverg. PAG		580.40				
7	UMWELTSCHUTZ UND RAUMORDNUNG	1'919'096.78	1'785'271.58	2'002'640.00	1'851'800.00	1'857'374.25	1'717'153.45
	Netto Aufwand		133'825.20		150'840.00		140'220.80
71	Wasserversorgung	513'577.02	513'577.02	592'300.00	592'300.00	450'164.95	450'164.95
710	Wasserversorgung	513'577.02	513'577.02	592'300.00	592'300.00	450'164.95	450'164.95
7101	Wasserversorgung SF	513'577.02	513'577.02	592'300.00	592'300.00	450'164.95	450'164.95
7101.3100.00	Büromaterial					482.80	
7101.3101.00	Betriebs-, Verbrauchsmaterial	626.50		2'500.00		4'491.00	
7101.3101.01	Wasserankauf Regionale Wasserversorgung	87'901.90		100'000.00		83'105.45	
7101.3102.00	Drucksachen, Publikationen			200.00			
7101.3111.00	Zähler, Maschinen, Geräte, Fahrzeuge	5'391.30		5'000.00		12'435.50	
7101.3120.00	Ver- und Entsorgung Liegenschaften VV	2'429.65		3'500.00		2'049.15	
7101.3130.00	Dienstleistungen Dritter	2'513.30		2'000.00		640.30	
7101.3130.01	Werkleitungskataster	13'753.00		10'000.00		12'040.50	
7101.3130.02	Zählerablesung	4'800.00		5'500.00		5'200.00	
7101.3130.03	Betriebskosten Wasser			500.00		-89.90	
7101.3131.00	Planungen und Projektierungen Dritter	3'045.20		2'000.00		442.75	
7101.3131.02	Planung Intermodale ÖV-Drehscheibe	4'250.00					

Konto	Erfolgsrechnung Funktionale Gliederung ER	Rechnung 2019		Budget 2019		Rechnung 2018	
		Aufwand	Ertrag	Aufwand	Ertrag	Aufwand	Ertrag
7101.3131.04	Planung Güter-/Unterführungsstrasse Neubau	9'200.00					
7101.3132.00	Honorare externe Berater, Gutachter, Fachexperten etc.	3'235.35		6'000.00		3'362.60	
7101.3134.00	Sachversicherungsprämien	2'398.30		4'000.00		2'717.75	
7101.3137.00	Steuern und Abgaben	365.00					
7101.3143.01	Unterhalt übrige Tiefbauten Wasserversorgung	122'400.65		110'000.00		118'022.00	
7101.3151.00	Unterhalt Apparate, Maschinen, Geräte, Fahrzeuge, Werkzeuge	1'507.25		3'000.00			
7101.3181.00	Tatsächliche Forderungsverlust	72.40					
7101.3199.00	Übriger Betriebsaufwand	1'867.65		500.00		852.05	
7101.3300.01	Planmässige Abschreibungen Wasserversorgung	18'067.00		26'500.00		10'193.00	
7101.3300.25	Planmässige Abschreibungen altes Verwaltungsvermögen	43'300.00		43'300.00		43'300.00	
7101.3510.00	Einlage in Spezialfinanzierung EK	39'162.57		122'400.00			
7101.3510.10	Einlage Werterhalt Wasserversorgung	37'250.00		32'400.00		43'900.00	
7101.3930.00	Verwaltungskostenbeitrag 0210.4930.00	22'040.00		25'000.00		19'020.00	
7101.3930.01	Kostenbeitrag Werkhof 6153.4930.00	55'000.00		55'000.00		55'000.00	
7101.3930.02	Kostenbeitrag Bauverwaltung 0222.4930.00	33'000.00		33'000.00		33'000.00	
7101.4240.00	Benützungsgebühren und Dienstleistungen (Totalkonto)		441'997.02		505'000.00		380'479.05
7101.4260.00	Rückerstattungen Dritter		243.00				
7101.4510.00	Entnahme aus Spezialfinanzierungen des EK						6'111.90
7101.4510.10	Entnahme Werterhalt Wasserversorgung		61'367.00		69'800.00		53'493.00
7101.4940.00	Interne Verrechnung von Zinsen und Finanzaufwand		9'970.00		17'500.00		10'081.00
72	Abwasserbeseitigung	844'135.04	844'135.04	784'800.00	784'800.00	851'135.00	851'135.00
720	Abwasserbeseitigung	844'135.04	844'135.04	784'800.00	784'800.00	851'135.00	851'135.00
7201	Abwasserbeseitigung SF	844'135.04	844'135.04	784'800.00	784'800.00	851'135.00	851'135.00
7201.3101.00	Betriebs-, Verbrauchsmaterial			500.00			
7201.3120.00	Ver- und Entsorgung Liegenschaften VV	1'174.00		2'000.00		1'297.90	
7201.3130.00	Dienstleistungen Dritter	397.90		2'000.00		194.65	
7201.3130.01	Leitungskataster	32'711.05		12'000.00		23'080.40	
7201.3131.00	Planung Intermodale ÖV-Drehscheibe	4'250.00					
7201.3137.00	Steuern und Abgaben	365.00					
7201.3143.02	Unterhalt übrige Tiefbauten Abwasserbeseitigung	14'693.60		50'000.00		18'858.65	
7201.3181.00	Tatsächliche Forderungsverluste	137.85					
7201.3199.00	Übriger Betriebsaufwand			500.00			
7201.3300.02	Planmässige Abschreibungen Abwasserbeseitigung	29'253.00		34'600.00		25'350.00	
7201.3510.00	Einlage in Spezialfinanzierungen EK	188'131.09		92'100.00		171'726.95	
7201.3510.10	Einlage Werterhalt	81'865.00		79'100.00		85'154.00	
7201.3612.00	Betriebsbeitrag an ARA	412'646.55		449'000.00		446'392.45	
7201.3930.00	Verwaltungskostenbeitrag 0210.4930.01	40'510.00		25'000.00		41'080.00	
7201.3930.01	Kostenbeitrag Bauverwaltung 0222.4930.01	33'000.00		33'000.00		33'000.00	

Konto	Erfolgsrechnung Funktionale Gliederung ER	Rechnung 2019		Budget 2019		Rechnung 2018	
		Aufwand	Ertrag	Aufwand	Ertrag	Aufwand	Ertrag
7201.3930.02	Kostenbeitrag Werkhof 6153.4930.01	5'000.00		5'000.00		5'000.00	
7201.4240.00	Benützungsgebühren und Dienstleistungen (Totalkonto)		810'222.04		744'000.00		821'656.00
7201.4510.10	Entnahme Werterhalt Abwasserbeseitigung		29'253.00		34'600.00		25'350.00
7201.4940.00	Interne Verrechnung von Zinsen und Finanzaufwand		4'660.00		6'200.00		4'129.00
73	Abfallbeseitigung	415'590.67	415'590.67	458'900.00	458'900.00	403'538.50	403'538.50
730	Abfallbeseitigung	415'590.67	415'590.67	458'900.00	458'900.00	403'538.50	403'538.50
7301	Abfallbeseitigung SF	415'590.67	415'590.67	458'900.00	458'900.00	403'538.50	403'538.50
7301.3101.00	Betriebs-, Verbrauchsmaterial	14'592.60		20'000.00		16'784.15	
7301.3102.00	Drucksachen, Publikationen	3'510.00		5'000.00		4'939.80	
7301.3111.00	Maschinen, Geräte, Fahrzeuge			12'000.00			
7301.3120.00	Ver- und Entsorgung Sammelstelle	130.90		200.00		261.10	
7301.3130.00	Dienstleistungen Dritter	30'787.10		31'000.00		28'404.75	
7301.3130.01	Kehrichteinsammlung	84'524.10		86'000.00		86'040.75	
7301.3130.02	KEBAG Kehrichtverbrennung	104'791.40		116'000.00		114'298.45	
7301.3130.03	Grünabfuhr	70'945.55		70'000.00		63'736.45	
7301.3131.00	Planung und Projektierungen Dritter			2'000.00			
7301.3151.00	Unterhalt Apparate, Maschinen, Geräte, Fahrzeuge, Werkzeuge			500.00			
7301.3181.00	Tatsächliche Forderungsverluste	152.60		1'000.00		360.95	
7301.3199.00	Übriger Betriebsaufwand	0.09		1'500.00		16.70	
7301.3510.00	Einlagen in Spezialfinanzierungen EK	17'622.48		16'300.00			
7301.3612.00	Beitrag an Stadt Olten, Konfiskatsammelstelle	1'423.85		2'000.00		1'495.40	
7301.3930.00	Verwaltungskostenbeitrag 0210.4930.02	19'710.00		25'000.00		19'800.00	
7301.3930.01	Kostenbeitrag Werkhof 6153.4930.02	63'000.00		66'000.00		63'000.00	
7301.3930.02	Kostenbeitrag Bauverwaltung 0222.4930.02	4'400.00		4'400.00		4'400.00	
7301.4240.00	Kehrichtgebühren (Totalkonto)		350'919.52		391'000.00		337'523.24
7301.4240.01	Grünabfuhrgebühren		58'904.80		60'000.00		58'254.20
7301.4250.00	Erlös Altpapier, Alu, Blech, Karton		2'783.75		4'000.00		3'114.93
7301.4510.00	Entnahme aus Spezialfinanzierungen des EK						1'516.48
7301.4636.00	Beitrag Glas-Recycling (Vetroswiss)		2'582.60		3'000.00		2'753.65
7301.4940.00	Interne Verrechnung von Zinsen und Finanzaufwand		400.00		900.00		376.00
74	Verbauungen	6'489.95	2'575.00	19'550.00	5'500.00	22'803.25	
741	Gewässerverbauungen	6'489.95	2'575.00	19'550.00	5'500.00	22'803.25	
7410	Gewässerverbauungen	6'489.95	2'575.00	19'550.00	5'500.00	22'803.25	
	Netto Aufwand		3'914.95		14'050.00		22'803.25
7410.3130.00	Neues Unterhaltskonzept			7'500.00			

Konto	Erfolgsrechnung Funktionale Gliederung ER	Rechnung 2019		Budget 2019		Rechnung 2018	
		Aufwand	Ertrag	Aufwand	Ertrag	Aufwand	Ertrag
7410.3142.00	Unterhalt Wasserbau			5'000.00		5'892.30	
7410.3611.00	Entschädigungen an den Kanton	6'489.95		7'050.00		16'910.95	
7410.4611.00	Entschädigungen vom Kanton		2'575.00		5'500.00		
77	Übriger Umweltschutz	126'912.10	9'153.85	134'640.00	10'000.00	114'888.55	12'015.00
771	Friedhof und Bestattung	126'912.10	9'153.85	134'640.00	10'000.00	114'888.55	12'015.00
7710	Friedhof und Bestattung (allgemein)	126'912.10	9'153.85	134'640.00	10'000.00	114'888.55	12'015.00
	Netto Aufwand		117'758.25		124'640.00		102'873.55
7710.3010.00	Löhne des Verwaltungs- und Betriebspersonals	9'155.75		12'000.00		10'657.20	
7710.3101.00	Betriebs-, Verbrauchsmaterial	1'522.20		2'400.00		3'044.55	
7710.3111.00	Maschinen, Geräte, Fahrzeuge			5'500.00			
7710.3120.00	Ver- und Entsorgung Liegenschaften VV	17'317.50		16'000.00		15'827.70	
7710.3130.00	Transporte, Dienstleistungen	4'741.85		9'000.00		7'310.90	
7710.3134.00	Sachversicherungsprämien	1'515.30		2'000.00		1'686.05	
7710.3143.00	Unterhalt übrige Tiefbauten	28'040.75		22'000.00		11'669.60	
7710.3151.00	Unterhalt Apparate, Maschinen, Geräte, Fahrzeuge, Werkzeuge	213.75		1'000.00		69.55	
7710.3300.00	Planmässige Abschreibungen VV	2'736.00		2'730.00		2'736.00	
7710.3930.00	Kostenbeitrag Werkhof 6153.4930.05	60'000.00		60'000.00		60'000.00	
7710.3990.99	Interne Verrechnung von Sozialleistungen	1'669.00		2'010.00		1'887.00	
7710.4240.00	Friedhofgebühren		9'153.85		10'000.00		12'015.00
79	Raumordnung	12'392.00	240.00	12'450.00	300.00	14'844.00	300.00
790	Raumordnung	12'392.00	240.00	12'450.00	300.00	14'844.00	300.00
7900	Raumordnung (allgemein)	12'392.00	240.00	12'450.00	300.00	14'844.00	300.00
	Netto Aufwand		12'152.00		12'150.00		14'544.00
7900.3000.00	Löhne, Tag- und Sitzungsgelder an Behörden und Kommissionen	4'077.00		4'700.00		7'222.00	
7900.3300.00	Planmässige Abschreibungen VV	606.00					
7900.3636.00	Beitrag an Regionalverein	7'392.00		7'350.00		7'056.00	
7900.3990.99	Interne Verrechnung Sozialleistungen	317.00		400.00		566.00	
7900.4260.00	Rückerstattungen Dritter		240.00		300.00		300.00
8	VOLKSWIRTSCHAFT	162'707.70	720'839.40	150'450.00	720'350.00	165'333.55	630'353.60
	Netto Ertrag	558'131.70		569'900.00		465'020.05	
81	Landwirtschaft	7'441.70		7'500.00		6'830.55	
813	Produktionsverbesserungen Vieh	6'686.30		6'800.00		6'074.45	

Konto	Erfolgsrechnung Funktionale Gliederung ER	Rechnung 2019		Budget 2019		Rechnung 2018	
		Aufwand	Ertrag	Aufwand	Ertrag	Aufwand	Ertrag
8130	Produktionsverbesserungen Vieh Netto Aufwand	6'686.30		6'800.00		6'074.45	
8130.3631.00	Beiträge an Kanton	6'098.30	6'686.30	5'800.00	6'800.00	5'542.45	6'074.45
8130.3637.00	Beiträge an Viehzüchter	588.00		1'000.00		532.00	
814	Produktionsverbesserungen Pflanzen	755.40		700.00		756.10	
8140	Produktionsverbesserungen Pflanzen Netto Aufwand	755.40		700.00		756.10	
8140.3010.00	Löhne des Verwaltungs- und Betriebspersonals	700.00	755.40	700.00	700.00	700.00	756.10
8140.3990.99	Interne Verrechnung Sozialleistungen	55.40				56.10	
82	Forstwirtschaft	17'510.00		17'600.00		17'285.00	
820	Forstwirtschaft	17'510.00		17'600.00		17'285.00	
8200	Forstwirtschaft Netto Aufwand	17'510.00		17'600.00		17'285.00	
8200.3631.00	Beiträge an Kanton	17'510.00	17'510.00	17'600.00	17'600.00	17'285.00	17'285.00
84	Tourismus	137'756.00	137'756.00	125'350.00	125'350.00	141'218.00	141'218.00
840	Tourismus	137'756.00	137'756.00	125'350.00	125'350.00	141'218.00	141'218.00
8400	Tourismus	137'756.00	137'756.00	125'350.00	125'350.00	141'218.00	141'218.00
8400.3102.00	Drucksachen, Publikationen	720.45		2'000.00		7'711.30	
8400.3111.00	Anschaffungen tour. Einrichtungen	19'157.35		40'800.00		11'039.45	
8400.3141.00	Unterhalt tour. Einrichtungen	17'415.85		7'500.00		22'987.45	
8400.3300.04	Planmässige Abschreibungen VV			3'050.00			
8400.3510.00	Einlage in Spezialfinanzierungen EK	24'673.55				22'490.75	
8400.3635.00	Beitrag an Gruppe City-Tax	21'738.80		25'000.00		29'439.05	
8400.3636.00	Beiträge an private Org. o. Erwerbszweck (Kultur, Tourismus, etc.)	16'150.00		10'000.00		10'150.00	
8400.3930.00	Verrechnung Unterhalt öffentl. Plätze 6150.4930.00	7'900.00		7'000.00		7'400.00	
8400.3930.01	Kostenbeitrag Werkhof PA Unterhalt öffentl. Plätze, Wanderwege	16'000.00		16'000.00		16'000.00	
8400.3930.02	Verrechnung Schwimmbad	5'000.00		5'000.00		5'000.00	
8400.3930.03	Verrechnung Kultur	5'000.00		5'000.00		5'000.00	
8400.3930.04	Verwaltungskostenbeitrag Kurtaxe	2'000.00		2'000.00		2'000.00	
8400.3930.05	Verrechnung Website	2'000.00		2'000.00		2'000.00	
8400.4032.00	Kurtaxe		137'426.00		125'000.00		140'958.00
8400.4510.00	Entnahmen aus Spezialfinanzierungen des EK				350.00		
8400.4940.00	Interne Verrechnung von Zinsen und Finanzaufwand		330.00				260.00

Konto	Erfolgsrechnung Funktionale Gliederung ER	Rechnung 2019		Budget 2019		Rechnung 2018	
		Aufwand	Ertrag	Aufwand	Ertrag	Aufwand	Ertrag
87	Brennstoffe und Energie		583'083.40		595'000.00		489'135.60
871	Elektrizität		583'083.40		595'000.00		489'135.60
8710	Elektrizität (allgemein) Netto Ertrag		583'083.40		595'000.00		489'135.60
8710.4120.00	Konzessionen Energie	583'083.40	133'083.40	595'000.00	145'000.00	489'135.60	139'135.60
8710.4462.00	Ausschüttung EVE, gem. GG § 160		450'000.00		450'000.00		350'000.00
9	FINANZEN UND STEUERN	531'495.11	13'526'407.13	460'600.00	12'598'265.00	857'664.52	12'317'432.41
	Netto Ertrag	12'994'912.02		12'137'665.00		11'459'767.89	
91	Steuern	169'407.19	13'323'248.24	210'000.00	11'810'000.00	199'629.45	12'218'453.45
910	Steuern	169'407.19	13'323'248.24	210'000.00	11'810'000.00	199'629.45	12'218'453.45
9100	Allgemeine Gemeindesteuern Netto Ertrag	160'247.19	12'883'002.84	200'000.00	11'510'000.00	190'189.45	11'850'304.85
9100.3180.11	Pauschale Wertberichtigung / Delkredere	12'722'755.65	-50'966.64	11'310'000.00		11'660'115.40	
9100.3181.10	Tatsächliche Forderungsverluste		208'976.28			-52'394.95	
9100.3631.00	Beiträge an Kanton		2'237.55	200'000.00		240'503.70	
9100.4000.00	Gemeindesteuern natürliche Personen Rechnungsjahr		7'958'645.89		8'050'000.00	2'080.70	7'780'593.40
9100.4000.10	Gemeindesteuern natürliche Personen Vorjahre		1'022'029.80		500'000.00		895'938.15
9100.4000.80	Nachsteuern/Bussen				20'000.00		20'748.10
9100.4000.90	Eingang abgeschriebene Forderungen		17'310.75		10'000.00		24'253.75
9100.4002.00	Quellensteuern natürliche Personen		520'625.05		630'000.00		643'934.95
9100.4010.00	Gemeindesteuern juristische Personen Rechnungsjahr		1'844'574.85		2'200'000.00		2'266'458.45
9100.4010.10	Gemeindesteuern juristische Personen Vorjahre		1'519'816.50		100'000.00		218'378.05
9101	Sondersteuern Netto Ertrag	9'160.00	440'245.40	10'000.00	300'000.00	9'440.00	368'148.60
9101.3611.00	Entschädigung an Kanton für Hundemarken	431'085.40		290'000.00		358'708.60	
9101.4022.00	Grundstückgewinnsteuern	9'160.00	193'503.35	10'000.00	100'000.00	9'440.00	108'047.25
9101.4022.10	Sondersteuern auf Kapitalabfindungen, Vermögensgewinnsteuern		220'102.05		170'000.00		233'221.35
9101.4033.00	Hundesteuern		26'640.00		30'000.00		26'880.00
93	Finanz- und Lastenausgleich	256'500.00	99'800.00	157'000.00		369'300.00	
930	Finanz- und Lastenausgleich	256'500.00	99'800.00	157'000.00		369'300.00	
9300	Finanz- und Lastenausgleich Netto Aufwand	256'500.00	99'800.00	157'000.00	157'000.00	369'300.00	369'300.00
			156'700.00				

Konto	Erfolgsrechnung Funktionale Gliederung ER	Rechnung 2019		Budget 2019		Rechnung 2018	
		Aufwand	Ertrag	Aufwand	Ertrag	Aufwand	Ertrag
9300.3621.50	Abgabe Ressourcenausgleich	256'500.00		157'000.00		369'300.00	
9300.4621.60	Beitrag Finanz- und Lastenausgleich		99'800.00				
96	Vermögens- und Schuldenverwaltung	80'001.57	103'358.89	93'600.00	97'950.00	75'929.33	98'978.96
961	Zinsen	80'001.57	98'916.89	93'600.00	93'500.00	75'929.33	94'536.96
9610	Zinsen	80'001.57	98'916.89	93'600.00	93'500.00	75'929.33	94'536.96
	Netto Aufwand				100.00		
	Netto Ertrag	18'915.32				18'607.63	
9610.3130.00	Post-, Bankgebühren, Porti	5'575.30		6'000.00		5'942.46	
9610.3400.01	Verzinsung Kontokorrent EVE					368.82	
9610.3401.00	Verzinsung laufende Verbindlichkeiten	44'356.27		35'000.00		40'071.05	
9610.3406.00	Verzinsung langfristige Verbindlichkeiten	14'710.00		28'000.00		14'701.00	
9610.3940.01	Interne Verrechnung von Zinsen und Finanzaufwand Wasser	9'970.00		17'500.00		10'081.00	
9610.3940.02	Interne Verrechnung von Zinsen und Finanzaufwand Abwasser	4'660.00		6'200.00		4'129.00	
9610.3940.03	Interne Verrechnung von Zinsen und Finanzaufwand Abfall	400.00		900.00		376.00	
9610.3940.04	Interne Verrechnung von Zinsen und Finanzaufwand Kurtaxe	330.00				260.00	
9610.4400.00	Zinsen flüssige Mittel		306.44		500.00		372.51
9610.4401.00	Zinsen Forderungen und Kontokorrente		80'206.30		75'000.00		76'010.30
9610.4407.00	Zinsen langfristige Finanzanlagen		18'404.15		18'000.00		18'154.15
963	Liegenschaften des Finanzvermögens		4'442.00		4'450.00		4'442.00
9630	Liegenschaften des Finanzvermögens		4'442.00		4'450.00		4'442.00
	Netto Ertrag	4'442.00		4'450.00		4'442.00	
9630.4430.00	Pacht- und Mietzinse Liegenschaften FV		4'442.00		4'450.00		4'442.00
99	Nicht aufgeteilte Posten	25'586.35			690'315.00	212'805.74	
999	Abschluss	25'586.35			690'315.00	212'805.74	
9990	Abschluss	25'586.35			690'315.00	212'805.74	
	Netto Aufwand		25'586.35				212'805.74
	Netto Ertrag			690'315.00			
9990.9000.00	Ertragsüberschuss Erfolgsrechnung	25'586.35				212'805.74	
9990.9001.00	Aufwandüberschuss Erfolgsrechnung				690'315.00		
	Total	19'609'802.33	19'609'802.33	18'711'770.00	18'711'770.00	18'051'964.10	18'051'964.10
	Gesamttotal	19'609'802.33	19'609'802.33	18'711'770.00	18'711'770.00	18'051'964.10	18'051'964.10

Konto	Erfolgsrechnung Sachgruppengliederung ER	Rechnung 2019		Budget 2019		Rechnung 2018	
		Aufwand	Ertrag	Aufwand	Ertrag	Aufwand	Ertrag
3	Aufwand	19'584'215.98		18'711'770.00		17'839'158.36	
	Netto Aufwand		19'584'215.98		18'711'770.00		17'839'158.36
30	Personalaufwand	5'932'633.35		5'921'840.00		5'716'448.00	
	Netto Aufwand		5'932'633.35		5'921'840.00		5'716'448.00
300	Behörden und Kommissionen	262'829.00		251'920.00		282'867.80	
3000	Löhne, Tag- und Sitzungsgelder an Behörden und Kommissionen	165'874.00		163'920.00		170'148.40	
3001	Vergütungen an Behörden und Kommissionen (nicht zum massgebenden Lohn gehörend)	96'955.00		88'000.00		112'719.40	
301	Löhne des Verwaltungs- und Betriebspersonals	1'668'479.45		1'634'800.00		1'563'062.90	
3010	Löhne des Verwaltungs- und Betriebspersonals	1'668'479.45		1'634'800.00		1'563'062.90	
302	Löhne der Lehrpersonen	2'994'722.85		3'002'500.00		2'897'073.45	
3020	Löhne der Lehrpersonen	2'994'722.85		3'002'500.00		2'897'073.45	
305	Arbeitgeberbeiträge	934'311.55		928'020.00		878'547.05	
3050	AG-Beiträge AHV, IV, EO, ALV, Verwaltungskosten	358'647.25		368'120.00		352'933.50	
3052	AG-Beiträge an Pensionskassen	536'572.25		522'900.00		486'794.65	
3053	AG-Beiträge an Unfallversicherungen	27'465.35		26'280.00		27'926.10	
3055	AG-Beiträge an Krankentaggeldversicherungen	11'626.70		10'720.00		10'892.80	
306	Arbeitgeberleistungen	24'321.60		24'350.00		28'290.80	
3061	Renten oder Rentenanteile	24'321.60		24'350.00		28'290.80	
309	Übriger Personalaufwand	47'968.90		80'250.00		66'606.00	
3090	Aus- und Weiterbildung des Personals	37'542.15		65'650.00		57'398.10	
3099	Übriger Personalaufwand	10'426.75		14'600.00		9'207.90	

Konto	Erfolgsrechnung Sachgruppengliederung ER	Rechnung 2019		Budget 2019		Rechnung 2018	
		Aufwand	Ertrag	Aufwand	Ertrag	Aufwand	Ertrag
31	Sach- und übriger Betriebsaufwand	2'803'348.98		2'891'970.00		2'703'062.95	
	Netto Aufwand		2'803'348.98		2'891'970.00		2'703'062.95
310	Material- und Warenaufwand	439'786.51		456'700.00		419'003.84	
3100	Büromaterial	24'761.80		26'500.00		25'940.85	
3101	Betriebs-, Verbrauchsmaterial	260'885.09		259'900.00		242'792.33	
3102	Drucksachen, Publikationen	29'915.15		38'700.00		40'069.65	
3103	Fachliteratur, Zeitschriften	8'233.11		9'500.00		5'404.85	
3104	Lehrmittel	115'991.36		122'100.00		104'796.16	
311	Nicht aktivierbare Anlagen	289'287.98		302'950.00		182'177.26	
3110	Büromöbel und -geräte	68'366.30		48'400.00		28'523.42	
3111	Maschinen, Geräte, Fahrzeuge	152'753.63		182'400.00		92'726.15	
3112	Kleider, Wäsche, Vorhänge	5'824.35		7'500.00		7'963.40	
3113	Hardware	52'484.35		54'400.00		40'756.74	
3118	Immateriellen Anlagen	9'859.35		10'250.00		12'207.55	
312	Ver- und Entsorgung Liegenschaften VV	296'590.85		310'100.00		290'140.85	
3120	Ver- und Entsorgung Liegenschaften VV	296'590.85		310'100.00		290'140.85	
313	Dienstleistungen und Honorare	784'245.92		712'170.00		671'522.71	
3130	Dienstleistungen Dritter	561'870.22		527'020.00		481'423.81	
3131	Planungen und Projektierungen Dritter	56'924.30		17'000.00		42'886.45	
3132	Honorare externe Berater, Gutachter, Fachexperten etc.	21'319.70		28'500.00		23'666.30	
3134	Sachversicherungsprämien	93'791.90		101'150.00		95'966.85	
3136	Honorare privatärztlicher Tätigkeit	41'236.10		30'000.00		19'014.90	

Konto	Erfolgsrechnung Sachgruppengliederung ER	Rechnung 2019		Budget 2019		Rechnung 2018	
		Aufwand	Ertrag	Aufwand	Ertrag	Aufwand	Ertrag
3137	Steuern und Abgaben	9'103.70		8'500.00		8'564.40	
314	Baulicher und betrieblicher Unterhalt	521'827.51		536'800.00		644'966.10	
3140	Unterhalt an Grundstücken	71'645.75		50'000.00		44'675.50	
3141	Unterhalt Strassen / Verkehrswege	117'523.19		184'500.00		171'374.45	
3142	Unterhalt Wasserbau			5'000.00		5'892.30	
3143	Unterhalt übrige Tiefbauten	165'267.70		187'000.00		152'907.50	
3144	Unterhalt Hochbauten, Gebäude	167'390.87		110'300.00		270'116.35	
315	Unterhalt Mobilien und immaterielle Anlagen	178'960.23		148'250.00		149'998.22	
3150	Unterhalt Büromöbel und - geräte	22'771.00		28'250.00		16'411.90	
3151	Unterhalt Apparate, Maschinen, Geräte, Fahrzeuge, Werkzeuge	68'141.93		67'000.00		77'579.77	
3153	Informatik-Unterhalt (Hardware)	39'121.10		3'000.00		1'975.35	
3158	Unterhalt immaterielle Anlagen	48'926.20		50'000.00		54'031.20	
316	Mieten, Leasing, Pachten, Benützungsgebühren	34'871.40		85'800.00		29'771.60	
3160	Miete und Pacht Liegenschaften	22'100.00		72'300.00		17'300.00	
3161	Mieten, Benützungskosten Anlagen	598.55		800.00			
3162	Raten für operatives Leasing/Mietleasing	12'172.85		12'700.00		12'471.60	
317	Spesenentschädigungen	67'558.76		89'000.00		86'166.70	
3170	Reisekosten und Spesen	52'382.55		54'800.00		64'090.65	
3171	Exkursionen, Schulreisen und Lager	15'176.21		34'200.00		22'076.05	
318	Wertberichtigungen auf Forderungen	165'448.09		206'000.00		195'220.00	
3180	Wertberichtigungen auf Forderungen	-50'966.64				-52'394.95	

Konto	Erfolgsrechnung Sachgruppengliederung ER	Rechnung 2019		Budget 2019		Rechnung 2018	
		Aufwand	Ertrag	Aufwand	Ertrag	Aufwand	Ertrag
3181	Tatsächliche Forderungsverluste	216'414.73		206'000.00		247'614.95	
319	Verschiedener Betriebsaufwand	24'771.73		44'200.00		34'095.67	
3199	Übriger Betriebsaufwand	24'771.73		44'200.00		34'095.67	
33	Abschreibungen Verwaltungsvermögen	1'146'617.00		1'168'620.00		1'006'294.00	
	Netto Aufwand		1'146'617.00		1'168'620.00		1'006'294.00
330	Sachanlagen VV	1'097'833.00		1'119'820.00		957'511.00	
3300	Planmässige Abschreibungen Sachanlagen	1'097'833.00		1'119'820.00		957'511.00	
332	Abschreibungen Immaterielle Anlagen	48'784.00		48'800.00		48'783.00	
3320	Planmässige (ordentliche) Abschreibungen immaterielle Anlagen	48'784.00		48'800.00		48'783.00	
34	Finanzaufwand	59'066.27		63'000.00		55'140.87	
	Netto Aufwand		59'066.27		63'000.00		55'140.87
340	Zinsaufwand	59'066.27		63'000.00		55'140.87	
3400	Verzinsung laufende Verbindlichkeiten					368.82	
3401	Verzinsung kurzfristige Finanzverbindlichkeiten	44'356.27		35'000.00		40'071.05	
3406	Verzinsung langfristige Finanzverbindlichkeiten	14'710.00		28'000.00		14'701.00	
35	Einlagen in Fonds und Spezialfinanzierungen	388'704.69		342'300.00		323'271.70	
	Netto Aufwand		388'704.69		342'300.00		323'271.70
351	Einlagen in Fonds und Spezialfinanzierungen im Eigenkapital	388'704.69		342'300.00		323'271.70	
3510	Einlagen in Spezialfinanzierungen EK	388'704.69		342'300.00		323'271.70	
36	Transferaufwand	6'897'081.29		6'920'270.00		6'746'058.74	
	Netto Aufwand		6'897'081.29		6'920'270.00		6'746'058.74
361	Entschädigungen an Gemeinwesen	751'169.65		820'250.00		802'533.50	
3611	Entschädigungen an Kantone	204'172.25		209'250.00		209'289.85	

Konto	Erfolgsrechnung Sachgruppengliederung ER	Rechnung 2019		Budget 2019		Rechnung 2018	
		Aufwand	Ertrag	Aufwand	Ertrag	Aufwand	Ertrag
3612	Entschädigungen an Gemeinden und Zweckverbände	546'997.40		611'000.00		593'243.65	
362	Finanz- und Lastenausgleich	256'500.00		157'000.00		369'300.00	
3621	Abgabe Finanz- und Lastenausgleich	256'500.00		157'000.00		369'300.00	
363	Beiträge an Gemeinwesen und Dritte	5'860'048.64		5'905'370.00		5'544'422.24	
3631	Beiträge an Kantone	1'401'224.20		1'358'750.00		1'269'737.60	
3632	Beiträge an Gemeinden und Zweckverbände	3'900'840.31		3'883'900.00		3'718'511.79	
3634	Beiträge an öffentliche Unternehmungen	232'099.78		229'000.00		226'816.80	
3635	Beiträge an private Unternehmungen	21'738.80		26'000.00		30'439.05	
3636	Beiträge an private Organisationen ohne Erwerbszweck	247'356.20		304'320.00		286'694.40	
3637	Beiträge an private Haushalte	56'789.35		103'400.00		12'222.60	
366	Abschreibungen Investitionsbeiträge	29'363.00		37'650.00		29'803.00	
3660	Planmässige Abschreibung Investitionsbeiträge	29'363.00		37'650.00		29'803.00	
38	Ausserordentlicher Aufwand	1'000'000.00					
	Netto Aufwand		1'000'000.00				
383	Zusätzliche Abschreibungen	1'000'000.00					
3830	Zusätzliche Abschreibungen Sachanlagen VV	1'000'000.00					
39	Interne Verrechnungen	1'356'764.40		1'403'770.00		1'288'882.10	
	Netto Aufwand		1'356'764.40		1'403'770.00		1'288'882.10
393	Betriebs- und Verwaltungskosten	400'060.00		442'400.00		392'700.00	
3930	Interne Verrechnung von Betriebs- und Verwaltungskosten	400'060.00		442'400.00		392'700.00	
394	Zinsen und Finanzaufwand	15'360.00		24'600.00		14'846.00	
3940	Interne Verrechnung von Zinsen und Finanzaufwand	15'360.00		24'600.00		14'846.00	

Konto	Erfolgsrechnung Sachgruppengliederung ER	Rechnung 2019		Budget 2019		Rechnung 2018	
		Aufwand	Ertrag	Aufwand	Ertrag	Aufwand	Ertrag
399	Übrige interne Verrechnungen	941'344.40		936'770.00		881'336.10	
3990	Übrige interne Verrechnungen	941'344.40		936'770.00		881'336.10	
4	Ertrag		19'609'802.33		18'021'455.00		18'051'964.10
	Netto Ertrag	19'609'802.33		18'021'455.00		18'051'964.10	
40	Fiskalertrag		13'460'674.24		11'935'000.00		12'359'411.45
	Netto Ertrag	13'460'674.24		11'935'000.00		12'359'411.45	
400	Direkte Steuern natürliche Personen		9'518'611.49		9'210'000.00		9'365'468.35
4000	Einkommens-, Vermögenssteuern natürliche Personen		8'997'986.44		8'580'000.00		8'721'533.40
4002	Quellensteuern natürliche Personen		520'625.05		630'000.00		643'934.95
401	Direkte Steuern juristische Personen		3'364'391.35		2'300'000.00		2'484'836.50
4010	Gewinn- und Kapitalsteuern juristische Personen		3'364'391.35		2'300'000.00		2'484'836.50
402	Übrige Direkte Steuern		413'605.40		270'000.00		341'268.60
4022	Vermögensgewinnsteuern		413'605.40		270'000.00		341'268.60
403	Besitz- und Aufwandsteuern		164'066.00		155'000.00		167'838.00
4032	Vergnügungssteuern		137'426.00		125'000.00		140'958.00
4033	Hunde- und Reittiersteuern		26'640.00		30'000.00		26'880.00
41	Regalien und Konzessionen		148'481.40		163'500.00		157'777.60
	Netto Ertrag	148'481.40		163'500.00		157'777.60	
412	Konzessionen		148'481.40		163'500.00		157'777.60
4120	Konzessionen		148'481.40		163'500.00		157'777.60
42	Entgelte		2'461'708.24		2'333'200.00		2'320'557.85
	Netto Ertrag	2'461'708.24		2'333'200.00		2'320'557.85	
420	Ersatzabgaben		178'088.25		185'000.00		184'059.75

Konto	Erfolgsrechnung Sachgruppengliederung ER	Rechnung 2019		Budget 2019		Rechnung 2018	
		Aufwand	Ertrag	Aufwand	Ertrag	Aufwand	Ertrag
4200	Ersatzabgaben		178'088.25		185'000.00		184'059.75
421	Gebühren für Amtshandlungen		114'215.83		99'700.00		163'185.98
4210	Gebühren für Amtshandlungen		114'215.83		99'700.00		163'185.98
424	Benützungsgebühren und Dienstleistungen		1'939'126.68		1'901'000.00		1'814'353.09
4240	Benützungsgebühren und Dienstleistungen		1'939'126.68		1'901'000.00		1'814'353.09
425	Erlös aus Verkäufen		41'881.73		50'200.00		28'962.02
4250	Verkäufe		41'881.73		50'200.00		28'962.02
426	Rückerstattungen und Kostenbeteiligungen		185'560.25		97'300.00		129'997.01
4260	Rückerstattungen und Kostenbeteiligungen Dritter		185'560.25		97'300.00		129'997.01
427	Bussen		2'720.00				
4270	Bussen		2'720.00				
429	Übrige Entgelte		115.50				
4290	Übrige Entgelte		115.50				
44	Finanzertrag Netto Ertrag	711'475.55	711'475.55	678'610.00	678'610.00	593'183.32	593'183.32
440	Zinsertrag		98'916.89		93'500.00		94'536.96
4400	Zinsen flüssige Mittel		306.44		500.00		372.51
4401	Zinsen Forderungen und Kontokorrente		80'206.30		75'000.00		76'010.30
4407	Zinsen langfristige Finanzanlagen		18'404.15		18'000.00		18'154.15
441	Realisierte Gewinne FV		19'380.00				
4411	Gewinn aus Verkäufen von Sachanlagen FV		19'380.00				

Konto	Erfolgsrechnung Sachgruppengliederung ER	Rechnung 2019		Budget 2019		Rechnung 2018	
		Aufwand	Ertrag	Aufwand	Ertrag	Aufwand	Ertrag
443	Liegenschaftenertrag FV		4'442.00		4'450.00		4'442.00
4430	Pacht- und Mietzinse Liegenschaften FV		4'442.00		4'450.00		4'442.00
446	Finanzertrag von öffentlichen Unternehmungen		450'000.00		450'000.00		350'000.00
4462	Zweckverbände, selbständige und unselbständige Werke		450'000.00		450'000.00		350'000.00
447	Liegenschaftenertrag VV		138'736.66		130'660.00		144'204.36
4470	Pacht- und Mietzinse Liegenschaften VV		128'835.00		122'660.00		131'935.00
4471	Vergütung Dienstwohnungen VV						3'300.00
4472	Vergütung für Benützungen Liegenschaften VV		9'901.66		8'000.00		8'969.36
45	Entnahmen aus Fonds und Spezialfinanzierungen		108'635.00		123'750.00		102'820.08
	Netto Ertrag	108'635.00		123'750.00		102'820.08	
450	Entnahmen aus Fonds und Spezialfinanzierungen im Fremdkapital		18'015.00		19'000.00		16'348.70
4501	Entnahmen aus Fonds des FK		18'015.00		19'000.00		16'348.70
451	Entnahmen aus Fonds und Spezialfinanzierungen im Eigenkapital		90'620.00		104'750.00		86'471.38
4510	Entnahmen aus Spezialfinanzierungen des EK		90'620.00		104'750.00		86'471.38
46	Transferertrag		1'362'063.50		1'383'625.00		1'229'331.70
	Netto Ertrag	1'362'063.50		1'383'625.00		1'229'331.70	
461	Entschädigungen von Gemeinwesen		101'651.55		104'000.00		74'006.35
4610	Entschädigungen vom Bund		30'995.10		30'000.00		11'142.20
4611	Entschädigungen von Kantonen		33'439.55		36'000.00		24'466.40
4612	Entschädigungen von Gemeinden und Zweckverbänden		37'216.90		38'000.00		38'397.75
462	Finanz- und Lastenausgleich		99'800.00				
4621	Beitrag Finanz- und Lastenausgleich		99'800.00				

Konto	Erfolgsrechnung Sachgruppengliederung ER	Rechnung 2019		Budget 2019		Rechnung 2018	
		Aufwand	Ertrag	Aufwand	Ertrag	Aufwand	Ertrag
463	Beiträge von Gemeinwesen und Dritten		1'154'910.80		1'275'625.00		1'149'034.10
4631	Beiträge von Kantonen		1'148'951.00		1'269'300.00		1'143'634.45
4632	Beiträge von Gemeinden und Zweckverbänden		1'988.20		1'825.00		1'508.00
4636	Beiträge von privaten Organisationen ohne Erwerbszweck		3'971.60		4'500.00		3'891.65
469	Verschiedener Transferertrag		5'701.15		4'000.00		6'291.25
4699	Rückverteilungen		5'701.15		4'000.00		6'291.25
49	Interne Verrechnungen		1'356'764.40		1'403'770.00		1'288'882.10
	Netto Ertrag	1'356'764.40		1'403'770.00		1'288'882.10	
493	Betriebs- und Verwaltungskosten		400'060.00		442'400.00		392'700.00
4930	Interne Verrechnung von Betriebs- und Verwaltungskosten		400'060.00		442'400.00		392'700.00
494	Interne Verrechnung Zinsen und Finanzaufwand		15'360.00		24'600.00		14'846.00
4940	Interne Verrechnung von Zinsen und Finanzaufwand		15'360.00		24'600.00		14'846.00
499	Übrige interne Verrechnungen		941'344.40		936'770.00		881'336.10
4990	Übrige interne Verrechnungen		941'344.40		936'770.00		881'336.10
9	Abschlusskonten	25'586.35			690'315.00	212'805.74	
	Netto Aufwand		25'586.35				212'805.74
	Netto Ertrag			690'315.00			
90	Abschluss Erfolgsrechnung	25'586.35			690'315.00	212'805.74	
	Netto Aufwand		25'586.35				212'805.74
	Netto Ertrag			690'315.00			
900	Abschluss Erfolgsrechnung (allgemeiner Haushalt)	25'586.35			690'315.00	212'805.74	
9000	Ertragsüberschuss		25'586.35				212'805.74
9001	Aufwandüberschuss				690'315.00		

Konto	Erfolgsrechnung Sachgruppengliederung ER	Rechnung 2019		Budget 2019		Rechnung 2018	
		Aufwand	Ertrag	Aufwand	Ertrag	Aufwand	Ertrag
	Total	19'609'802.33	19'609'802.33	18'711'770.00	18'711'770.00	18'051'964.10	18'051'964.10
	Gesamttotal	19'609'802.33	19'609'802.33	18'711'770.00	18'711'770.00	18'051'964.10	18'051'964.10

Konto	Investitionsrechnung Funktionale Gliederung IR	Rechnung 2019		Budget 2019		Rechnung 2018	
		Ausgaben	Einnahmen	Ausgaben	Einnahmen	Ausgaben	Einnahmen
0	ALLGEMEINE VERWALTUNG Netto Ausgaben	58'546.30	6'270.00	65'000.00			
			52'276.30		65'000.00		
02	Allgemeine Dienste	58'546.30	6'270.00	65'000.00			
029	Verwaltungliegenschaften, übrige	58'546.30	6'270.00	65'000.00			
0290	Verwaltungliegenschaften, übrige Netto Ausgaben	58'546.30	6'270.00	65'000.00			
			52'276.30		65'000.00		
0290.5040.01	Verwaltungsgebäude Sanierungsarbeiten	58'546.30		65'000.00			
0290.6000.00	Übertragung Grundstück in FV		6'270.00				
1	ÖFFENTLICHE ORDNUNG UND SICHERHEIT, VERTEIDIGUNG Netto Ausgaben	297'452.00	103'695.20	450'000.00	157'000.00	148'136.00	
			193'756.80		293'000.00		148'136.00
15	Feuerwehr	297'452.00	103'695.20	450'000.00	157'000.00	148'136.00	
150	Feuerwehr	297'452.00	103'695.20	450'000.00	157'000.00	148'136.00	
1500	Feuerwehr (allgemein) Netto Ausgaben	297'452.00	103'695.20	450'000.00	157'000.00	148'136.00	
			193'756.80		293'000.00		148'136.00
1500.5060.02	Ersatz Tanklöschfahrzeug / GVB 24.09.2018 CHF 450'000.00	297'452.00		450'000.00		148'136.00	
1500.6310.00	Beiträge SGV		103'695.20		157'000.00		
2	BILDUNG Netto Ausgaben	76'492.90		318'000.00		271'791.90	
			76'492.90		318'000.00		271'791.90
21	Obligatorische Schule	76'492.90		318'000.00		271'791.90	
217	Schulliegenschaften	76'492.90		318'000.00		271'791.90	
2171	Schulhaus Kleinfeld Netto Ausgaben	62'767.55		118'000.00		172'090.90	
			62'767.55		118'000.00		172'090.90
2171.5040.00	Sanierung Kleinfeld: Fassade Altbau / GVB 12.12.2016 Fr. 200'000					172'090.90	
2171.5040.01	Kleinfeld Schulhaus neues Flachdach/Turnhalle Bodensanierung	62'767.55		118'000.00			
2172	Schulhaus Mühlematt Netto Ausgaben	13'725.35		200'000.00		99'701.00	
			13'725.35		200'000.00		99'701.00

Konto	Investitionsrechnung Funktionale Gliederung IR	Rechnung 2019		Budget 2019		Rechnung 2018	
		Ausgaben	Einnahmen	Ausgaben	Einnahmen	Ausgaben	Einnahmen
2172.5040.01	Schulhausplanung Mühlematt					30'549.55	
2172.5040.02	Sanierung MZG/Turnhalle					28'346.70	
2172.5040.03	Schulhaus Mühlematt Umnutzung Hauswartwohnung (GR 11.04.18 Fr. 40')					40'804.75	
2172.5040.05	Schulraumplanung 2022	13'725.35		200'000.00			
3	KULTUR, SPORT UND FREIZEIT, KIRCHE	1'854'556.50	500.00	1'500'000.00	122'600.00	1'141'418.10	14'750.00
	Netto Ausgaben		1'854'056.50		1'377'400.00		1'126'668.10
34	Sport und Freizeit	1'854'556.50	500.00	1'500'000.00	122'600.00	1'141'418.10	14'750.00
341	Sport	1'854'556.50	500.00	1'500'000.00	122'600.00	1'141'418.10	14'750.00
3412	Freibad	1'854'556.50	500.00	1'500'000.00	122'600.00	1'141'418.10	14'750.00
	Netto Ausgaben		1'854'056.50		1'377'400.00		1'126'668.10
3412.5040.00	Sanierung Schwimmbad GVB 19.06.17 Fr. 3'000'000	1'854'556.50		1'500'000.00		1'141'418.10	
3412.6310.00	Beitrag Kanton Sportfonds				122'600.00		
3412.6350.00	Sponsoring Breitnutsche Schwimmbad		500.00				14'750.00
6	VERKEHR	400'094.65		1'531'000.00	435'000.00	568'499.50	87'938.05
	Netto Ausgaben		400'094.65		1'096'000.00		480'561.45
61	Strassenverkehr	400'094.65		1'531'000.00	435'000.00	568'499.50	87'938.05
613	Kantonsstrassen	-16'258.85				158'327.05	
6130	Kantonsstrassen	-16'258.85				158'327.05	
	Netto Ausgaben						158'327.05
	Netto Einnahmen	16'258.85					
6130.5610.08	Martinstrasse/Vorstadt, Kreisel H5 bis Sternengasse/Untere Gasse, Gehwegausbau/Umgestaltung/Sanierung (2TK.00680)	-16'258.85				30'000.00	
6130.5610.09	Solothurner- und Oltnerstr., Krichsteg / Hofmattstr. / Bielgraben / Kreis 2 / Agglo 1. Generation (2TK.00603)					1'390.10	
6130.5610.11	Industriestrasse, Industriestr. bis Unteführungsstr., Umgestaltung mit Strassensan. inkl. Velomassnahmen (2TK.X2047)					110'000.00	
6130.5610.13	Oltnerstr., Dorfeingang Ost / Gebiet Winterlen, Anschluss Expressstr. 3TK.X4016					16'936.95	
615	Gemeindestrassen	416'353.50		1'531'000.00	435'000.00	410'172.45	87'938.05
6150	Gemeindestrassen	416'353.50		1'531'000.00	435'000.00	410'172.45	87'938.05
	Netto Ausgaben		416'353.50		1'096'000.00		322'234.40

Konto	Investitionsrechnung Funktionale Gliederung IR	Rechnung 2019		Budget 2019		Rechnung 2018	
		Ausgaben	Einnahmen	Ausgaben	Einnahmen	Ausgaben	Einnahmen
6150.5010.00	Bühlhubelstrasse Neubau / GV 31.10.2011 / Fr. 570'000.00					2'715.00	
6150.5010.08	Umgestaltung Martinstrasse / CHF 775'000 / GVB 15.06.2015					203'485.45	
6150.5010.09	Verkehrsberuhigungen	7'839.15		50'000.00		6'269.95	
6150.5010.13	Neubau Bifangstrasse Stichstrasse (ab Industriestrasse) / GVB 12.2015 Fr. 590'000 + Gehweg 50'000	114'141.30				4'497.10	
6150.5010.14	Einschlagstrasse Bahnhofstr.-Weberloch Ausbau	18'665.55		200'000.00			
6150.5010.15	Bahnhofplatz ÖV-Drehscheibe Ausbau (Vorproj. GR Fr. 30'000)/ GR 12.09.2018 Fr. 69'000 Ing.-Planerl.	2'261.70		350'000.00		49'335.55	
6150.5010.16	Fuchsweg, Bühlstr.-Bühlhubel, Ausbau	32'577.00				25'648.25	
6150.5010.18	Steinbruch Vorberg Erschliessung, GR 04.07.18 Fr. 46'000	23'693.45		16'000.00		25'320.65	
6150.5010.19	Industriestr.- und Unterführungsstr. Bushaltest./Strassenbel. / GV 24.09.2018 CHF 340'000	132'194.80		170'000.00		4'812.40	
6150.5010.21	Tellistr., Kanzelstr.-Thalrichstr. Ausbau			305'000.00			
6150.5010.22	Hausimollstrasse - Bahnhof Erschliessungsplanung GR 13.02.2019, Fr. 47'000.--	19'985.75					
6150.5010.50	Erschliessung Areal Bahnhofplatz (GVB 20.06.2016 / Fr.225'000)					6'259.30	
6150.5010.51	Erschliessung Kleinfeld, 2 Stichstr. Bühlstrasse (GVB 12.12.16 Fr. 280'000)					55'895.40	
6150.5010.52	Weberlochstrasse, Olnterstr.-Einschlagstr. Neubau (Vorpr. GR Fr. 23800)					10'510.15	
6150.5010.53	Holenbaumacker Erschliessung (Vorproj. GR Fr. 16800) / GVB 11.12.17 Fr. 190'000	54'164.80		190'000.00		4'135.80	
6150.5010.56	Am Stalden Thalrichstr.-Holzg. Ausbau / GVB 25.06.2018 Fr. 250'000	10'830.00		250'000.00		11'287.45	
6150.6310.00	Beitrag Kanton Sanierung Brunnen Martinsstr./Kornhausplatz						8'838.00
6150.6371.53	PM Holenbaumacker Erschliessung				152'000.00		
6150.6371.64	Beiträge Dritter, Röm.kath.Kirche						85'000.00
6150.6371.65	PM Areal Bahnhofplatz						-5'899.95
6150.6371.67	PM Am Stalden, Thalrichstr.-Holzgasse Ausbau				100'000.00		
6150.6371.68	PM Tellistr., Kanzelstr.-Thalrichstr. Ausbau				183'000.00		
7	UMWELTSCHUTZ UND RAUMORDNUNG	883'302.50	292'609.95	2'277'000.00	670'000.00	248'564.40	119'072.30
	Netto Ausgaben		590'692.55		1'607'000.00		129'492.10
71	Wasserversorgung	568'138.35	179'070.35	1'317'000.00	352'000.00	98'330.70	83'821.70
710	Wasserversorgung	568'138.35	179'070.35	1'317'000.00	352'000.00	98'330.70	83'821.70
7101	Wasserversorgung SF	568'138.35	179'070.35	1'317'000.00	352'000.00	98'330.70	83'821.70
	Netto Ausgaben		389'068.00		965'000.00		14'509.00
7101.5031.11	Stichstrasse Bifang (GVB 12.2015 Fr. 125'000)	-8'272.70					
7101.5031.12	Ganggeler Rinschlg (GP Dreier) Neubau			140'000.00			
7101.5031.13	Reservoir Neubau/Ausbau			90'000.00			
7101.5031.14	Einschlagstrasse Ersatz Wasserleitung	2'994.65					
7101.5031.15	Industrie-Unterführungsstrasse Ersatz GVB 24.09.2018 CHF 380'000.00	266'709.05		190'000.00		34'393.40	

Konto	Investitionsrechnung Funktionale Gliederung IR	Rechnung 2019		Budget 2019		Rechnung 2018	
		Ausgaben	Einnahmen	Ausgaben	Einnahmen	Ausgaben	Einnahmen
7101.5031.16	Einschlagstr. Bahnhofstr.-GAG			140'000.00			
7101.5031.17	Bahnhofplatz Neubau			180'000.00			
7101.5031.18	Gartenstr. Bahnhofstr.-Sportplatz Ersatz / GVB 17.12.2018 Fr. 200'000	174'221.20		135'000.00		2'755.00	
7101.5031.19	Holzbündten Netztrennung GWP Neubau			30'000.00			
7101.5031.20	Zusätzl. Hydranten ges. Bauzone			60'000.00			
7101.5031.23	Buchsgaustrasse Ramelenstr.-Jurastr., Ersatz / GV 16.12.2019 CHF 140'000	3'156.90					
7101.5031.50	Erschliessung Areal Bahnhofplatz (GVB 20.06.2016 Fr. 227'000)					3'844.15	
7101.5031.52	Weberlochstrasse, Oltnerstr.-Einschlagstr. Neubau / GR 28.09.2019 CHF 65'000	5'500.00		37'000.00			
7101.5031.53	Holenbaumacker Erschliessung / GVB 11.12.17 Fr. 95'000	76'654.15		100'000.00		6'629.05	
7101.5031.55	Kirchsteg Ausbau, Metzgergasse-Jurastr.-	2'573.70				49'525.00	
7101.5031.56	Am Stalden Erweiterung WL / GVB 25.06.2018 Fr. 175'000	380.30		175'000.00		1'184.10	
7101.5061.01	Anschaffung Wasserzähler Funkauslesung / GR 22.05.2019 Fr. 90'000	44'221.10		40'000.00			
7101.6310.00	Beiträge SGV				90'000.00		
7101.6370.00	Anschlussgebühren		179'070.35		150'000.00		74'226.90
7101.6371.12	PM Bahnhofplatz, Paulusstr.-Bahnhofstr.						9'594.80
7101.6371.13	PM Ringschl. (GP Dreier) Neubau				42'000.00		
7101.6371.53	PM Holenbaumacker Erschliessung				70'000.00		
72	Abwasserbeseitigung	309'777.40	113'539.60	960'000.00	318'000.00	59'951.00	35'250.60
720	Abwasserbeseitigung	309'777.40	113'539.60	960'000.00	318'000.00	59'951.00	35'250.60
7201	Abwasserbeseitigung SF	309'777.40	113'539.60	960'000.00	318'000.00	59'951.00	35'250.60
	Netto Ausgaben		196'237.80		642'000.00		24'700.40
7201.5032.07	Kanalsanierungen 2019-2022 / GVB 17.12.2018 Fr. 840'000	159'804.45		235'000.00			
7201.5032.08	Bahnhofplatz/Güterstrasse Neubau			85'000.00			
7201.5032.10	Neubau Bifang Stichstrasse (GVB 12.2015 Fr. 330'000)	95'655.50					
7201.5032.50	Erschliessung Areal Bahnhofplatz (GVB 20.06.2016 Fr. 574'000)					2'919.25	
7201.5032.52	Weberlochstrasse Neubau			150'000.00			
7201.5032.53	Holenbaumacker Erschliessung / GVB 11.12.17 FR. 140'000	47'398.90		140'000.00		4'105.10	
7201.5032.55	Kirchsteg Ausbau Kalibervergr.	2'573.60				28'374.75	
7201.5032.56	Am Stalden Neubau / GVB 25.06.2018 Fr. 350'000	4'344.95		350'000.00		13'528.90	
7201.5292.00	GEP-Revision					11'023.00	
7201.6370.00	Anschlussgebühren		113'539.60		150'000.00		50'711.60
7201.6371.11	PM Areal Bahnhofplatz						-15'461.00
7201.6371.53	PM Holenbaumacker Erschliessung				98'000.00		
7201.6371.55	PM Am Stalden Neubau				70'000.00		
73	Abfallbeseitigung	1'143.35					

Konto	Investitionsrechnung Funktionale Gliederung IR	Rechnung 2019		Budget 2019		Rechnung 2018	
		Ausgaben	Einnahmen	Ausgaben	Einnahmen	Ausgaben	Einnahmen
730	Abfallbeseitigung	1'143.35					
7301	Abfallbeseitigung SF	1'143.35					
	Netto Ausgaben		1'143.35				
7301.5043.00	Sammelstelle Werkhofareal / GV 16.12.2019 CHF 115'000	1'143.35					
77	Übriger Umweltschutz					90'282.70	
771	Friedhof und Bestattung					90'282.70	
7710	Friedhof und Bestattung (allgemein)					90'282.70	
	Netto Ausgaben						90'282.70
7710.5040.01	Monoblock Lüftung, Malerarbeiten (Zusatzkr. Fr. 20'000 GR 25.10.2017)					90'282.70	
79	Raumordnung	4'243.40					
790	Raumordnung	4'243.40					
7900	Raumordnung (allgemein)	4'243.40					
	Netto Ausgaben		4'243.40				
7900.5290.00	Ortsplanung Gesamtrevision GVB 14.06.2010/Fr. 340'000.00	4'243.40					
8	VOLKSWIRTSCHAFT			100'000.00			
	Netto Ausgaben				100'000.00		
84	Tourismus			100'000.00			
840	Tourismus			100'000.00			
8400	Tourismus			100'000.00			
	Netto Ausgaben				100'000.00		
8400.5040.00	"Spycher" alte Mühle			100'000.00			
9	FINANZEN UND STEUERN		3'167'369.70		4'856'400.00		2'156'649.55
	Netto Einnahmen	3'167'369.70		4'856'400.00		2'156'649.55	
99	Nicht aufgeteilte Posten		3'167'369.70		4'856'400.00		2'156'649.55

Konto	Investitionsrechnung Funktionale Gliederung IR	Rechnung 2019		Budget 2019		Rechnung 2018	
		Ausgaben	Einnahmen	Ausgaben	Einnahmen	Ausgaben	Einnahmen
999	Abschluss		3'167'369.70		4'856'400.00		2'156'649.55
9990	Abschluss		3'167'369.70		4'856'400.00		2'156'649.55
	Netto Einnahmen	3'167'369.70		4'856'400.00		2'156'649.55	
9990.6900.00	Aktivierte Ausgaben		2'580'920.55		3'149'400.00		2'117'440.15
9990.6900.10	Aktivierte Ausgaben SF Wasserversorgung		389'068.00		965'000.00		14'509.00
9990.6900.20	Aktivierte Ausgaben SF Abwasserbeseitigung		196'237.80		642'000.00		24'700.40
9990.6900.30	Aktivierte Ausgaben SF Abfallbeseitigung		1'143.35				
9990.6900.40	Aktivierte Ausgaben SF Tourismus				100'000.00		
	Total	3'570'444.85	3'570'444.85	6'241'000.00	6'241'000.00	2'378'409.90	2'378'409.90
	Gesamttotal	3'570'444.85	3'570'444.85	6'241'000.00	6'241'000.00	2'378'409.90	2'378'409.90

Konto	Investitionsrechnung Sachgruppengliederung IR	Rechnung 2019		Budget 2019		Rechnung 2018	
		Ausgaben	Einnahmen	Ausgaben	Einnahmen	Ausgaben	Einnahmen
5	Investitionsausgaben	3'695'162.70	124'717.85	6'241'000.00		2'453'495.80	75'085.90
50	Sachanlagen	3'690'919.30	108'459.00	6'241'000.00		2'284'145.75	75'085.90
501	Strassen / Verkehrswege	437'585.40	21'231.90	1'531'000.00		410'172.45	
5010	Strassen / Verkehrswege	437'585.40	21'231.90	1'531'000.00		410'172.45	
503	Tiefbau	912'087.60	78'392.95	2'237'000.00		147'258.70	
5031	Tiefbauten Wasserversorgung	598'060.20	74'142.95	1'277'000.00		98'330.70	
5032	Tiefbauten Abwasserbeseitigung	314'027.40	4'250.00	960'000.00		48'928.00	
504	Hochbauten	1'999'573.20	8'834.15	1'983'000.00		1'578'578.60	75'085.90
5040	Hochbauten allgemein	1'998'429.85	8'834.15	1'983'000.00		1'578'578.60	75'085.90
5043	Hochbauten Abfallbeseitigung	1'143.35					
506	Mobilien, Maschinen, Fahrzeuge	341'673.10		490'000.00		148'136.00	
5060	Übrige Mobilien, Maschinen, Fahrzeuge	297'452.00		450'000.00		148'136.00	
5061	Mobilien, Maschinen, Fahrzeuge Wasserversorgung	44'221.10		40'000.00			
52	Immaterielle Anlagen	4'243.40				11'023.00	
529	Übrige immaterielle Anlagen	4'243.40				11'023.00	
5290	Übrige immaterielle Anlagen	4'243.40					
5292	Übrige immaterielle Anlagen Abwasserbeseitigung					11'023.00	
56	Eigene Investitionsbeiträge		16'258.85			158'327.05	
561	Kantone		16'258.85			158'327.05	
5610	Investitionsbeiträge an Kantone		16'258.85			158'327.05	
6	Investitionseinnahmen		3'570'444.85		6'241'000.00	46'105.20	2'424'515.10
60	Übertragung von Sachanlagen in das Finanzvermögen		6'270.00				
600	Übertragung von Grundstücken		6'270.00				
6000	Übertragung von Grundstücken ins Finanzvermögen		6'270.00				
63	Investitionsbeiträge für eigene Rechnung		396'805.15		1'384'600.00	46'105.20	267'865.55
631	Kantone		103'695.20		369'600.00		8'838.00

Konto	Investitionsrechnung Sachgruppengliederung IR	Rechnung 2019		Budget 2019		Rechnung 2018	
		Ausgaben	Einnahmen	Ausgaben	Einnahmen	Ausgaben	Einnahmen
6310	Investitionsbeiträge von Kantonen		103'695.20		369'600.00		8'838.00
635	Private Unternehmen		500.00				14'750.00
6350	Investitionsbeiträge von privaten Unternehmen		500.00				14'750.00
637	Private Haushalte		292'609.95		1'015'000.00	46'105.20	244'277.55
6370	Anschlussgebühren von privaten Haushalten		292'609.95		300'000.00		124'938.50
6371	Erschliessungsbeiträge von privaten Haushalten				715'000.00	46'105.20	119'339.05
69	Übertrag an Bilanz		3'167'369.70		4'856'400.00		2'156'649.55
690	Aktivierungen		3'167'369.70		4'856'400.00		2'156'649.55
6900	Aktivierte Ausgaben		3'167'369.70		4'856'400.00		2'156'649.55
	Total	3'695'162.70	3'695'162.70	6'241'000.00	6'241'000.00	2'499'601.00	2'499'601.00
	Gesamttotal	3'695'162.70	3'695'162.70	6'241'000.00	6'241'000.00	2'499'601.00	2'499'601.00

Konto	Bilanz Bilanzgliederung	Bestand per 01.01.2019	Veränderungen		Bestand per 31.12.2019
			Zuwachs	Abgang	
1	Aktiven	28'009'996.52	56'021'728.17	53'733'595.34	30'298'129.35
10	Finanzvermögen	13'363'649.07	49'493'401.07	48'196'657.94	14'660'392.20
100	Flüssige Mittel und kurzfristige Geldanlagen	4'266'603.79	31'025'164.81	30'141'131.68	5'150'636.92
1000	Kasse	4'440.40	148'858.25	150'803.15	2'495.50
10000.01	Kasse	4'440.40	120'266.15	122'211.05	2'495.50
10001.01	Schalter bargeldlos	0.00	28'592.10	28'592.10	0.00
1001	Post	2'200'036.23	19'964'876.15	18'532'569.30	3'632'343.08
10010.01	Postkonto 46-1240-0	2'200'036.23	19'964'876.15	18'532'569.30	3'632'343.08
1002	Bank	2'062'127.16	10'911'430.41	11'457'759.23	1'515'798.34
10020.01	UBS Olten Kontokorrent 261-336701.01	258'864.85	1'109'287.35	1'360'080.00	8'072.20
10020.03	Raiffeisenbank Gäu-Bipperamt Egerkingen Kontokorrent 19001 0	424'856.66	5'368'616.09	5'282'828.05	510'644.70
10020.04	Regiobank Solothurn Egerkingen Kontokorrent 10414.70.136	455'390.95	260'826.97	642'200.87	74'017.05
10020.07	WIR Bank Kontokorrent WIR 673.796-26.0000	10'000.00			10'000.00
10020.08	WIR Bank Kontokorrent CHF 673.796-26.1800	-31.00	200.00	150.31	18.69
10020.99	Geld in Transit	0.00	4'172'500.00	4'172'500.00	0.00
10021.01	Postfinance E-Depositokonto 92-807599-2	913'045.70			913'045.70
101	Forderungen	5'465'840.82	18'102'816.92	17'623'373.10	5'945'284.64
1010	Forderungen aus Lieferungen und Leistungen gegenüber Dritten	1'002'950.78	2'649'304.39	2'501'319.68	1'150'935.49
10100.01	Forderungen Sammelkonto	138'893.30	622'601.70	697'931.90	63'563.10
10100.10	Forderungen Wasserversorgung ER	637'720.31	1'325'475.47	1'271'729.79	691'465.99
10100.11	Forderungen Wasserversorgung IR	130'699.05	305'829.25	130'699.05	305'829.25
10100.30	Forderungen Abfallbeseitigung ER	72'472.90	385'611.78	377'793.72	80'290.96
10100.80	Forderungen Abklärungskonto	-31.00		-31.00	0.00
10101.01	Forderungen Verrechnungssteuer	23'196.22	9'786.19	23'196.22	9'786.19
1011	Kontokorrente mit Dritten	307'976.43	845'438.09	308'976.43	844'438.09
10111.01	Kontokorrent mit Elektrizitätsversorgung EVE	307'976.43	845'438.09	308'976.43	844'438.09
1012	Steuerforderungen	4'072'100.91	14'007'485.29	14'199'372.79	3'880'213.41
10120.01	Forderungen allgemeine Gemeindesteuern	4'839'775.21	13'956'518.65	14'199'372.79	4'596'921.07
10120.99	WB auf Forderungen allgemeine Gemeindesteuern	-767'674.30	50'966.64		-716'707.66
1013	Anzahlungen an Dritte	71'591.20		24'321.60	47'269.60
10130.01	Vorauszahlungen an Dritte	71'591.20		24'321.60	47'269.60
1015	Interne Kontokorrente		113'136.65	114'022.85	-886.20
10150.01	Durchlaufkonto	0.00	35'171.65	36'057.85	-886.20
10150.03	Durchlaufkonto Kinder-/Ausbildungszulagen	0.00	75'650.00	75'650.00	0.00
10150.04	Solidaritätsbeitrag GAV Durchlaufkonto	0.00	2'315.00	2'315.00	0.00
1019	Übrige Forderungen	11'221.50	487'452.50	475'359.75	23'314.25
10192.01	MWST-Vorsteuerguthaben ER Wasserversorgung	0.00	17'502.25	17'502.25	0.00

Konto	Bilanz Bilanzgliederung	Bestand per 01.01.2019	Veränderungen		Bestand per 31.12.2019
			Zuwachs	Abgang	
10192.02	MWST-Vorsteuerguthaben IR Wasserversorgung	0.00	49'420.60	49'420.60	0.00
10192.11	MWST-Vorsteuerguthaben ER Abwasserbeseitigung	0.00	38'787.85	38'787.85	0.00
10192.12	MWST-Vorsteuerguthaben IR Abwasserbeseitigung	0.00	24'180.15	24'180.15	0.00
10192.13	MWST-Vorsteuerguthaben ER Abfallbeseitigung	0.00	22'291.00	22'291.00	0.00
10192.30	Saldo MWST Wasser	2'718.70	43'619.15	25'693.10	20'644.75
10192.31	Saldo MWST Abwasser	0.00	27'721.40	27'721.40	0.00
10192.32	Saldo MWST Abfall	0.00	1'195.10	1'195.10	0.00
10199.02	Zürich Schweiz; Lebensversicherung	8'209.40		5'539.90	2'669.50
10199.03	Abrechnungskonto Löhne EVE	0.00	208'329.00	208'329.00	0.00
10199.99	Umbuchungen Debitoren, Verrechnungen Debitoren (Saldo immer 0.00)	293.40	54'406.00	54'699.40	0.00
104	Aktive Rechnungsabgrenzungen	403'574.46	339'769.34	406'503.16	336'840.64
1047	Aktive Rechnungsabgrenzungen Erfolgsrechnung	403'574.46	339'769.34	406'503.16	336'840.64
10470.01	Aktive Rechnungsabgrenzungen Erfolgsrechnung	403'574.46	339'769.34	406'503.16	336'840.64
107	Finanzanlagen	31'730.00			31'730.00
1070	Aktien und Anteilscheine	100.00			100.00
10700.01	Aktien onyx Energie Mittelland, Langenthal	100.00			100.00
1072	Langfristige Forderungen	31'630.00			31'630.00
10720.01	Fondsguthaben Spitex-Gäu	31'630.00			31'630.00
108	Sachanlagen FV	3'195'900.00	25'650.00	25'650.00	3'195'900.00
1080	Grundstücke FV	3'195'900.00	25'650.00	25'650.00	3'195'900.00
10800.01	Grundstücke FV	3'195'900.00	25'650.00	25'650.00	3'195'900.00
14	Verwaltungsvermögen	14'646'347.45	6'528'327.10	5'536'937.40	15'637'737.15
140	Sachanlagen VV	10'408'913.50	6'540'342.55	5'487'450.40	11'461'805.65
1400	Grundstücke VV	10.00			10.00
14000.01	Grundstücke	9.00			9.00
14002.01	Grundstücke Abwasserbeseitigung	1.00			1.00
1401	Strassen / Verkehrswege	2'820'929.10	416'353.50	449'874.00	2'787'408.60
14010.01	Strassen / Verkehrswege	3'636'081.10	416'353.50		4'052'434.60
14010.98	WB zusätzl. Strassen / Verkehrsweg	-150'000.00		217'000.00	-367'000.00
14010.99	WB Strassen / Verkehrswege	-665'152.00		232'874.00	-898'026.00
1403	Übrige Tiefbauten	1'208'109.80	541'084.70	90'902.00	1'658'292.50
14030.01	Tiefbauten	240'179.00			240'179.00
14030.98	WB zusätzl. Tiefbauten	-30'000.00			-30'000.00
14030.99	WB Tiefbauten	-65'385.00		20'684.00	-86'069.00
14031.01	Leistungsnetze	700'739.95	344'846.90		1'045'586.85
14031.03	Pumpwerke	1.00			1.00

Konto	Bilanz Bilanzgliederung	Bestand per 01.01.2019	Veränderungen		Bestand per 31.12.2019
			Zuwachs	Abgang	
14031.99	WB Tiefbauten Wasserversorgung	-144'930.00		55'559.00	-200'489.00
14032.01	Kanalisationen	531'080.85	196'237.80		727'318.65
14032.03	Sonderbauwerke	1.00			1.00
14032.99	WB Tiefbauten Abwasserbeseitigung	-23'577.00		14'659.00	-38'236.00
1404	Hochbauten	4'789'454.60	3'134'108.45	1'513'256.00	6'410'307.05
14040.01	Hochbauten	7'111'928.60	3'134'108.45		10'246'037.05
14040.98	WB zusätzl. Hochbauten	-394'351.00		783'000.00	-1'177'351.00
14040.99	WB Hochbauten	-1'928'126.00		730'256.00	-2'658'382.00
14041.01	Hochbauten Wasserversorgung	1.00			1.00
14042.01	Hochbauten Abwasserbeseitigung	1.00			1.00
14043.01	Hochbauten Abfallbeseitigung	1.00			1.00
1406	Mobilien VV	277'265.90	386'113.90	72'461.00	590'918.80
14060.01	Mobilien	419'456.90	341'892.80		761'349.70
14060.98	WB zusätzl. Mobilien	-25'649.00			-25'649.00
14060.99	WB Mobilien	-116'542.00		71'577.00	-188'119.00
14061.01	Mobilien Wasserversorgung	0.00	44'221.10		44'221.10
14061.99	WB Mobilien Wasserversorgung	0.00		884.00	-884.00
1407	Anlagen im Bau VV	1'313'144.10	2'062'682.00	3'360'957.40	14'868.70
14070.40	Anlagen im Bau, Hochbauten	1'165'008.10	1'867'781.85	3'019'064.60	13'725.35
14070.60	Anlagen im Bau, Mobilien	148'136.00	193'756.80	341'892.80	0.00
14073.40	Anlagen im Bau, Hochbauten Abfallbeseitigung	0.00	1'143.35		1'143.35
142	Immaterielle Anlagen	136'625.30	4'243.40	20'124.00	120'744.70
1429	Übrige immaterielle Anlagen	136'625.30	4'243.40	20'124.00	120'744.70
14290.01	Übrige immaterielle Anlagen	640.00	4'243.40		4'883.40
14290.99	WB übrige immaterielle Anlagen	-638.00		606.00	-1'244.00
14291.01	Übrige immaterielle Anlagen Wasserversorgung	46'718.15			46'718.15
14291.99	WB übrige immaterielle Anlagen Wasserversorgung	-12'251.00		4'924.00	-17'175.00
14292.01	Übrige immaterielle Anlagen Abwasserbeseitigung	131'047.15			131'047.15
14292.99	WB übrige immaterielle Anlagen Abwasserbeseitigung	-28'891.00		14'594.00	-43'485.00
144	Darlehen	295'400.00			295'400.00
1445	Darlehen an private Unternehmungen	295'400.00			295'400.00
14450.01	Darlehen SOGAS	295'400.00			295'400.00
145	Beteiligungen, Grundkapitalien	2'711'139.25			2'711'139.25
1454	Beteiligungen an öffentlichen Unternehmungen	2'552'196.75			2'552'196.75
14540.01	Dotationskapital EVE	2'500'000.00			2'500'000.00
14540.02	Busbetrieb OGG, 461 Aktien	23'395.75			23'395.75
14540.03	Gen. Altersbetreuung und Pflege Gäu, Anteilschein	10'000.00			10'000.00
14540.04	Gen. Anzeiger Thal-Gäu-Olten, 188 Anteile	18'800.00			18'800.00

Konto	Bilanz Bilanzgliederung	Bestand per 01.01.2019	Veränderungen		Bestand per 31.12.2019
			Zuwachs	Abgang	
14540.05	VEBO Genossenschaft, Oensingen 80 AS	1.00			1.00
1455	Beteiligungen an privaten Unternehmungen	148'942.50			148'942.50
14550.01	Seilbahn Weissenstein, 50 Aktien	1'942.50			1'942.50
14550.02	SOGAS AG Oensingen, 147 Aktien	147'000.00			147'000.00
1456	Beteiligungen an privaten Organisationen ohne Erwerbszweck	10'000.00			10'000.00
14560.01	Baugenossenschaft Fridau, Anteilscheine	10'000.00			10'000.00
146	Investitionsbeiträge	1'094'269.40	-16'258.85	29'363.00	1'048'647.55
1461	Investitionsbeiträge an Kantone	635'860.40	-16'258.85	16'629.00	602'972.55
14610.01	Investitionsbeiträge an Kantone	669'291.40	-16'258.85		653'032.55
14610.99	WB Investitionsbeiträge an Kantone	-33'431.00		16'629.00	-50'060.00
1462	Investitionsbeiträge an Gemeinden und Zweckverbände	2.00			2.00
14620.01	ZV Kreisschule Gäu Kreisschulhaus	1.00			1.00
14620.02	ZV Kreisschule Gäu Carpe Diem	1.00			1.00
1464	Investitionsbeiträge an öffentliche Unternehmungen	458'407.00		12'734.00	445'673.00
14640.01	PKSO Ausfinanzierungsbeitrag	496'609.00			496'609.00
14640.99	WB Investitionsbeiträge an öffentliche Unternehmungen	-38'202.00		12'734.00	-50'936.00
2	Passiven	28'009'996.52	23'140'170.69	20'852'037.86	30'298'129.35
20	Fremdkapital	7'287'027.75	22'513'073.91	20'548'612.12	9'251'489.54
200	Laufende Verbindlichkeiten	2'155'163.80	20'286'757.78	20'064'730.27	2'377'191.31
2000	Laufende Verbindlichkeiten aus Lieferungen und Leistungen von Dritten	1'291'404.65	14'482'812.97	14'104'140.26	1'670'077.36
20000.01	Kreditoren Sammelkonto	1'291'404.65	14'482'812.97	14'104'140.26	1'670'077.36
2001	Kontokorrente mit Dritten	249'303.95	761'947.80	760'643.00	250'608.75
20010.04	Kontokorrent mit ev.-ref. Kirchgemeinde	77'848.95	198'223.65	196'503.05	79'569.55
20010.05	Kontokorrent mit röm.-kath. Kirchgemeinde	171'455.00	563'724.15	564'139.95	171'039.20
2002	Steuern	568'000.00	527'525.96	685'525.96	410'000.00
20020.01	Verpflichtungen aus allgemeinen Gemeindesteuern	568'000.00	410'000.00	568'000.00	410'000.00
20022.01	MWST Wasserversorgung ER	0.00	11'074.55	11'074.55	0.00
20022.02	MWST Wasserversorgung IR	0.00	4'476.80	4'476.80	0.00
20022.11	MWST Abwasserbeseitigung ER	0.00	62'388.50	62'388.50	0.00
20022.12	MWST Abwasserbeseitigung IR	0.00	8'742.50	8'742.50	0.00
20022.13	MWST Abfallbeseitigung ER	0.00	30'843.61	30'843.61	0.00
2003	Erhaltene Anzahlungen von Dritten	46'105.20			46'105.20
20030.01	Erhaltene Anzahlungen von Dritten	46'105.20			46'105.20
2005	Interne Kontokorrente		4'514'321.05	4'514'321.05	
20050.01	Lohnzahlungen	0.00	4'502'321.05	4'502'321.05	0.00
20050.02	Durchlaufkonto Steuerabzug Lohn	0.00	12'000.00	12'000.00	0.00
2006	Depotgelder und Kautionen	350.00	150.00	100.00	400.00

Konto	Bilanz Bilanzgliederung	Bestand per 01.01.2019	Veränderungen		Bestand per 31.12.2019
			Zuwachs	Abgang	
20060.01	Schlüsseldepots Gemeindeliegenschaften	350.00	150.00	100.00	400.00
201	Kurzfristige Finanzverbindlichkeiten		1'000'000.00		1'000'000.00
2019	Übrige kurzfristige Finanzverbindlichkeiten gegenüber Dritten		1'000'000.00		1'000'000.00
20190.01	Übrige kurzfristige Finanzverbindlichkeiten gegenüber Dritten	0.00	1'000'000.00		1'000'000.00
204	Passive Rechnungsabgrenzungen	69'057.30	1'226'316.13	465'866.85	829'506.58
2046	Passive Rechnungsabgrenzungen Investitionsrechnung	1'390.10		1'390.10	
20460.01	Passive Rechnungsabgrenzungen Investitionsrechnung	1'390.10		1'390.10	0.00
2047	Passive Rechnungsabgrenzungen Erfolgsrechnung	67'667.20	1'226'316.13	464'476.75	829'506.58
20470.01	Passive Rechnungsabgrenzungen Erfolgsrechnung	67'667.20	680'917.33	464'476.75	284'107.78
20470.02	Passive Rechnungsabgrenzungen Steuerertrag	0.00	545'398.80		545'398.80
206	Langfristige Finanzverbindlichkeiten	4'900'000.00			4'900'000.00
2064	Darlehen, Schuldscheine	4'900'000.00			4'900'000.00
20640.04	SUVA Luzern 21.06.16-21.06.28, 0.39 %	900'000.00			900'000.00
20640.05	SUVA Luzern 20.02.17-20.02.24, 0.28 %	4'000'000.00			4'000'000.00
209	Verbindlichkeiten gegenüber Spezialfinanzierungen und Fonds im Fremdkapital	162'806.65		18'015.00	144'791.65
2091	Verbindlichkeiten gegenüber Fonds im FK	162'806.65		18'015.00	144'791.65
20910.01	Ersatzabgaben für Schutzraumbauten	162'806.65		18'015.00	144'791.65
29	Eigenkapital	20'722'968.77	627'096.78	303'425.74	21'046'639.81
290	Verpflichtungen (+) bzw. Vorschüsse (-) gegenüber Spezialfinanzierungen	6'364'358.50	388'704.69	90'620.00	6'662'443.19
2900	Spezialfinanzierungen im EK	6'364'358.50	388'704.69	90'620.00	6'662'443.19
29001.01	Spezialfinanzierung Wasserversorgung	3'928'527.68	39'162.57		3'967'690.25
29001.02	Werterhalt	89'473.00	37'250.00	61'367.00	65'356.00
29002.01	Spezialfinanzierung Abwasserbeseitigung	995'434.58	188'131.09		1'183'565.67
29002.02	Werterhalt	1'127'329.00	81'865.00	29'253.00	1'179'941.00
29003.01	Spezialfinanzierung Abfallbeseitigung	124'931.19	17'622.48		142'553.67
29005.01	Kapital Kurtaxe	98'663.05	24'673.55		123'336.60
293	Vorfinanzierungen	768'700.00			768'700.00
2930	Vorfinanzierungen	768'700.00			768'700.00
29300.01	Kantonsbeitrag Bahnhofstrasse, Dünnerbrücke	768'700.00			768'700.00
295	Aufwertungsreserve	9'191'357.16			9'191'357.16
2950	Aufwertungsreserve	9'191'357.16			9'191'357.16
29504.01	Aufwertungsreserve EVE	9'191'357.16			9'191'357.16

Konto	Bilanz Bilanzgliederung	Bestand per 01.01.2019	Veränderungen		Bestand per 31.12.2019
			Zuwachs	Abgang	
296	Neubewertungsreserve Finanzvermögen	1'229'265.25			1'229'265.25
2960	Neubewertungsreserve Finanzvermögen	1'229'265.25			1'229'265.25
29600.01	Neubewertungsreserve Finanzvermögen	1'229'265.25			1'229'265.25
299	Bilanzüberschuss/-fehlbetrag	3'169'287.86	238'392.09	212'805.74	3'194'874.21
2990	Jahresergebnis	212'805.74	25'586.35	212'805.74	25'586.35
29900.01	Jahresergebnis	212'805.74	25'586.35	212'805.74	25'586.35
2999	Kumulierte Ergebnisse der Vorjahre	2'956'482.12	212'805.74		3'169'287.86
29990.01	Kumulierte Ergebnisse der Vorjahre	2'956'482.12	212'805.74		3'169'287.86
	Total Aktiven	28'009'996.52	56'021'728.17	53'733'595.34	30'298'129.35
	Total Passiven	28'009'996.52	23'140'170.69	20'852'037.86	30'298'129.35
	Aktivenüberschuss				0.00