

Jahresrechnung 2022



Gemeinderat

2. Mai 2023

Gemeindeversammlung

26. Juni 2023

Inhaltsverzeichnis

Titelblatt		Seite
Bericht und Antrag		4
1	Bericht Gemeinderat	5 - 9
2	Erklärung Finanzverwaltung	10
3	Bestätigungsbericht Rechnungsprüfungskommission / Revisionsstelle	11 - 12
4	Antrag und Beschluss	13 - 14
Jahresrechnung - Finanzbericht		15
5	Finanzierung	16 - 17
6	Erfolgsrechnung	18 - 24
7	Investitionsrechnung	25 - 26
8	Bilanz	27 - 28
9	Geldflussrechnung	29 - 30
10	Anhang	
Grundlagen und Grundsätze der Rechnungslegung		
A0	Angewandtes Regelwerk und Abweichungen	31
A0	Rechnungslegungsgrundsätze, Bilanzierungs- und Bewertungsvorschriften	32
Finanzinformationen		
A1	Finanzanlagen / Wertschriften	"keine Werte" ---
A2	Anlagenspiegel	33
A2.1	Liegenschaftsverzeichnis Finanzvermögen	34
A3	Beteiligungsspiegel / nicht bilanzierte Positionen	35 - 36
A4	Brandversicherungswerte	36
A5	Angaben über eigene ausgegebene Anleihen	"keine Werte" ---
A6	Rückstellungsspiegel	"keine Werte" ---
A7	Eigenkapitalnachweis und Ausweis Werterhalt	37 - 38
A8	Gewährleistungsspiegel	39

A9	Verpflichtungen für Rückzahlungen Bevorschussungen	" keine Werte"	---
A10	Nicht bilanzierte Leasingverpflichtungen		40
A11	Sonderrechnungen (falls nicht bilanziert)	"keine Werte"	---
A12	Ergänzende Sachgruppengliederung (falls Leitgemeinde)	"keine Werte"	---
Kreditwesen			
A13	Nachtragskreditkontrolle		41 - 43
A14	Verpflichtungskreditkontrolle		44 - 46
Finanzkennzahlen			
A15	Finanzkennzahlen		47 - 50

Jahresrechnung - Details zum Finanzbericht		51
11	Erfolgsrechnung	52 - 84
12	Investitionsrechnung	85 - 91
13	Bilanz	92 - 97

Bericht und Antrag

Erklärung Finanzverwaltung

Der Finanzverwalter /Leiter Finanzen bestätigt, dass

- der Finanzhaushalt nach den gesetzlichen Bestimmungen und ordnungsgemäss geführt ist
- alle buchungspflichtigen Geschäftsfälle in der vorliegenden Jahresrechnung erfasst sind;
- sämtliche Vermögenswerte, Verpflichtungen, Guthaben und Schulden in der Bilanz berücksichtigt sind;
- alle bilanzierungspflichtigen Risiken und Wertebussen bei der Bewertung und Festsetzungen der Wertberichtigungen und alle Eventualverpflichtungen, Bürgschaften und Beteiligungsverhältnisse im Anhang aufgeführt sind;
- alle Angaben im Anhang zur Jahresrechnung vollständig und richtig aufgeführt sind;
- alle zum Verständnis des Jahresergebnisses nötigen Informationen in den Kommentaren zur Rechnung enthalten sind.

4622 Egerkingen, 17. April 2023

Einwohnergemeinde Egerkingen
Bereichsleiterin Finanzen



Jolanda Misteli

Bericht Gemeinderat

Die Rechnung 2022 der Einwohnergemeinde Egerkingen schliesst mit einem Ertragsüberschuss, nach Verbuchung der ordentlichen Abschreibungen, von CHF 1'295'663.54 ab. Mit dem Abschluss 2022 wird bereits zum zweiten Mal eine der fünf Tranchen aus den Auf- und Neubewertungsreserven der Umstellung auf HRM2 verbucht. Durch diese Auflösung von total CHF 2'084'124.00 schliesst die Jahresrechnung positiv ab. Das Eigenkapital nimmt trotz Einbuchung des Ertragsüberschusses um rund CHF 628'000.00 ab. Wie bereits im Vorjahr liegen die Ver- und Entsorgungskosten (Heizkosten) aufgrund des Gaspreises mehrheitlich über Budget.

Der Steuerabschluss weist folgende Werte aus:

Gemeindesteuern natürliche Personen	CHF	9'532'175.45	CHF	9'500'000.00	CHF	32'175.45
Nach- und Strafsteuern	CHF	9'801.45	CHF	-	CHF	9'801.45
Gemeindesteuern natürliche Personen abgeschr. Ford	CHF	13'020.57	CHF	10'000.00	CHF	3'020.57
Quellensteuern natürliche Personen	CHF	741'725.09	CHF	750'000.00	CHF	-8'274.91
Gemeindesteuern juristische Personen	CHF	2'269'690.80	CHF	2'050'000.00	CHF	219'690.80
Grundstückgewinnsteuern	CHF	155'659.00	CHF	200'000.00	CHF	-44'341.00
Kapitalgewinnsteuern	CHF	374'310.05	CHF	220'000.00	CHF	154'310.05
Hundesteuern	CHF	26'400.00	CHF	27'000.00	CHF	-600.00
Total	CHF	13'122'782.41	CHF	12'757'000.00	CHF	365'782.41

Das Konto Wertberichtigung Steuern wurde per 31.12.2022 aufgrund der offenen Posten auf CHF 927'106.45 erhöht. Dies nach Einzelwertberichtigungen und einer pauschalen Wertberichtigung auf dem restlichen Debitoren-OP-Saldo von 5 %.

Erläuterungen

Erfolgsrechnung

Der Gesamtaufwand von CHF 21.4 Mio. ist rund CHF 240'000.00 tiefer als budgetiert und der Gesamtertrag von CHF 22.7 Mio. beläuft sich auf rund CHF 750'000.00 höher als im Budget festgelegt.

Die Nettoaufwendungen der Dienststellen Bildung, Soziale Sicherheit und Verkehr schliessen rund CHF 570'000.00 tiefer ab als budgetiert. Im Gegenzug gibt es bei den Dienststellen Allgemeine Verwaltung, Öffentl. Sicherheit, Kultur und Gesundheit eine Überschreitung der Nettoaufwendungen von rund CHF 120'000.00. Im Bereich Volkswirtschaft wurde der budgetierte Nettoertrag um rund CHF 100'000.00 überschritten (zusätzl. Gewinnausschüttung der EVE aus der Jahresrechnung 2021). Bei den Finanzen/Steuern kann ein Nettomehrertrag gegenüber dem Budget von CHF 220'000.00 verbucht werden. Das Ergebnis ist auf die positive Entwicklung der Steuerzahlen und die nicht voll benötigten Kredite in der Bildung und der Sozialen Sicherheit zurückzuführen.

SF Wasserversorgung

Die Rechnung 2022 schliesst wie budgetiert mit einem Ertragsüberschuss von CHF 88'942.33 (Budget Ertragsüberschuss CHF 42'300.00). Gegenüber dem Vorjahr wurden rund 70'000 m³ mehr Wasser verkauft. Die planmässigen Abschreibungen betragen CHF 60'927.00 und die Einlage in den Werterhalt CHF 36'416.00. Das Eigenkapital der SF Wasserversorgung beträgt neu CHF 4'225'643.98.

SF Abwasserbeseitigung

Die Rechnung 2022 schliesst wie budgetiert mit einem Ertragsüberschuss von CHF 134'580.26 ab (Budget Ertragsüberschuss CHF 76'300.00).

Die verkaufte Menge an Wasser/Abwasser ist um 70'000 m3 höher als im Vorjahr. Die planmässigen Abschreibungen betragen CHF 32'825.00 und die Einlage in den Werterhalt CHF 76'550.00. Das Eigenkapital der SF Abwasserbeseitigung beträgt neu CHF 1'443'600.58.

SF Abfallbeseitigung

Die Abfallbeseitigung schliesst mit einem Aufwandüberschuss von CHF 28'644.78 ab (Budget Aufwandüberschuss von CHF 39'900.00). Per 01.01.2022 fand der Systemwechsel von den gemeindeeigenen Kehrichtsäcken/-Marken auf die KEBAG Säcke/Marken statt. Im Übergangsjahr wurden die im Vorfeld verkauften "Egerkingen"-Säcke/Marken zurückgenommen. Dies ergab einen Minderertrag von rund CHF 16'500.00. Der Kostenbeitrag an den Werkdienst, aufgrund der rapportierten Stundenaufwendungen (Littering), steigt jährlich. Die planmässigen Abschreibungen betragen CHF 2'877.00. Das Eigenkapital der SF Abfallbeseitigung beträgt neu CHF 107'120.75.

SF Tourismus

Die Rechnung der SF Tourismus schliesst erneut mit einem Aufwandüberschuss von CHF 54'004.19 ab (Budget Aufwandüberschuss CHF 35'300.00). Die Kurtaxeneinnahmen sind gegenüber den Vorjahren wieder am Steigen, haben aber die Zahlen aus dem Jahr 2019 noch nicht erreicht. Die Aufwendungen für den Vitaparcour wurden im Jahr 2021 mit CHF 35'000 budgetiert, aber zu einem Grossteil erst im Jahr 2022 ausgeführt, was zu einer Überschreitung der Budgetposition führte. Das Eigenkapital der SF Tourismus weist neu einen Fehlbetrag von CHF -53'970.15 aus.

Investitionsrechnung**Steuerfinanzierter Bereich**

Die Nettoinvestitionen betragen CHF 1'685'016.77. Die Investitionsausgaben stammen aus der Sanierung des Feuerwehrmagazins, Neubau Schulhaus Mühlematt und Schulraumprovisorium Mühlematt sowie Gemeindestrassenbau.

SF Wasserversorgung

Die Wasserversorgung hat Nettoinvestitionen von CHF 328'585.48. Die Investitionsausgaben betreffen zu einem grossen Teil den Leitungsersatz Einschlagstrasse und Holzgasse. Die Einnahmen von CHF 191'092.90 resultieren aus Anschlussgebühren und Perimeterbeiträgen Holenbaumacker und Bühlhubel.

SF Abwasserbeseitigung

Die Nettoinvestitionen der Abwasserbeseitigung betragen CHF 283'381.21. Die Investitionsausgaben stammen aus dem Leitungsersatz Einschlagstrasse und dem Kanalsanierungsprojekt 2019-2022. Die Einnahmen von CHF 149'840.35 resultieren aus Anschlussgebühren und Perimeterbeiträgen Holenbaumacker.

Bilanz

Die Bilanzsumme per 31.12.2022 beträgt CHF 33.1 Mio., was einer Zunahme von rund CHF 300'000.00 entspricht.

Die flüssigen Mittel haben um rund CHF 880'000.00 abgenommen und die Forderungen um rund CHF 120'000.00 zugenommen. Die aktiven Rechnungsabgrenzungen sind minim höher. Das Verwaltungsvermögen weist eine Zunahme von gut CHF 1 Mio. auf. Bei den laufenden Verbindlichkeiten haben wir eine Zunahme von rund CHF 1 Mio. Die langfristigen Finanzverbindlichkeiten sind analog dem Jahr 2021 bei CHF 8.9 Mio.

Kennzahlen

Der Nettoverschuldungsquotient zeigt mit einem Minuswert von -14.79 %, dass keine Verschuldung vorhanden ist.

Der Selbstfinanzierungsgrad liegt bei 27 %, das heisst die Investitionen konnten nur zu 27 % selbst finanziert werden.

Das Eigenkapital in Prozent des Fiskalertrages beträgt 53.70 %. Das Nettovermögen pro Einwohner beträgt CHF 409.00 (2021 CHF 810.00).

Abweichungen

Erfolgsrechnung

Bereich	Rechnung 2022	Budget 2022	Abweichung
0 Allgemeine Verwaltung, Nettoaufwand	CHF 1'388'870.85	CHF 1'357'450.00	CHF 31'420.85

Bei der Legislative gibt es Abweichungen zwischen Budget und Rechnung, da nicht alle vorgesehenen Projekte umgesetzt wurden. In der Exekutive und der Finanz- und Steuerverwaltung ist der Nettoaufwand der Rechnung minim unter Budget. Bei den Allgemeinen Diensten ist der budgetierte Aus- und Weiterbildungsaufwand nicht ausgeschöpft, da nicht alle Weiterbildungskurse stattgefunden haben. Der Gebührenaufwand für ID-Karten/Ausländerausweise liegt rund CHF 10'000.00 unter Budget, im Gegenzug sind auch die Gebühren für Amtshandlungen gut CHF 10'000.00 unter Budget. Die Planungs- und Projektierungskosten in der Bauverwaltung sind aufgrund von Gestaltungsplänen und rechtlichen Beratungen erneut über Budget. Hingegen fallen die Baugebühren gut doppelt so hoch aus, wie budgetiert. Ausschlaggebend für die grosse Budgetabweichung im Bereich Allgemeine Verwaltung ist erneut der Abschreibungsaufwand des im 2021 gekauften Grundstückes Neumatten, welcher im Budgetprozess nicht berücksichtigt wurde.

Bereich	Rechnung 2022	Budget 2022	Abweichung
1 Öffentliche Ordnung und Sicherheit, Nettoaufwand	CHF 165'096.94	CHF 151'575.00	CHF 13'521.94

Die budgetierten Soldkosten der Feuerwehr wurden aufgrund von mehreren Brandeinsätzen überschritten. Erfreulicherweise sind die Feuerwehr-Ersatzbeiträge ebenfalls über Budget. Einige Reservationen der Militäranlage wurden storniert, weshalb der Budgetbetrag nicht erreicht wurde.

Bereich	Rechnung 2022	Budget 2022	Abweichung
2 Bildung, Nettoaufwand	CHF 7'049'676.32	CHF 7'260'270.00	CHF -210'593.68

Die budgetierten Besoldungskosten beim Kindergarten wurden überschritten (zusätzl. Lektionen/Stellvertretungen). Im Bereich Primarschule fallen die Kosten für Exkursionen, Lager und Projektwochen viel tiefer aus als budgetiert, da sie teilweise nicht stattfinden konnten. Die kantonale Schülerpauschale ist rund CHF 32'000.00 über Budget. Der ZV Kreisschule Gäu rechnet rund CHF 50'000.00 und die ZV Musikschule Gäu CHF 20'000 unter Budget ab. Bei der Schulanlage Mühlematt wurden die Unterhaltungspositionen um rund CHF 28'000.00 unterschritten. Bei sämtlichen Liegenschaften liegen die Heizkosten, wie bereits im Vorjahr, infolge Gaspreisanpassungen über Budget. Die Sonderschulkosten fallen durch neu verfügte Massnahmen höher aus.

Bereich	Rechnung 2022	Budget 2022	Abweichung
3 Kultur, Sport und Freizeit, Kirche, Nettoaufwand	CHF 460'281.25	CHF 444'450.00	CHF 15'831.25

Der geplante bauliche Unterhalt beim alten Feuerwehrmagazin wurde nicht ausgeführt, was zu einem Minderaufwand von rund CHF 25'000.00 führte. Die sehr gute Badesaison liess den Personalaufwand wie auch den Betriebs- und Verbrauchsaufwand im Freibad ansteigen.

Bereich	Rechnung 2022	Budget 2022	Abweichung
4 Gesundheit, Nettoaufwand	CHF 1'108'183.70	CHF 1'050'250.00	CHF 57'933.70

Im Bereich Gesundheit gibt es keine grossen Abweichungen zwischen Budget und Rechnung, ausser beim Kostenanteil Pflegefinanzierung, der rund CHF 65'000.00 über Budget ist.

Bereich	Rechnung 2022		Budget 2022		Abweichung
5 Soziale Sicherheit, Nettoaufwand	CHF	3'262'951.81	CHF	3'591'750.00	CHF -328'798.19

Im Bereich Soziale Sicherheit liegt der Nettoaufwand 2022 erfreulicherweise weit unter Budget. Der Beitrag Ergänzungsleistung zur AHV fällt CHF 73'773.00 unter Budget und die gesetzliche Sozialhilfe rund CHF 150'000.00 unter Budget aus. Im Bereich der Leistungen an Familien ging zum ersten Mal vom Bund ein Beitrag von CHF 21'090.00 an die familienergänzende Kinderbetreuung ein. Ebenfalls hat der Kanton für die frühkindliche Förderung CHF 7'000.00 zugesprochen. Für den Asylbereich ging nach sieben Jahren wieder eine Ausgleichszahlung des Bunds für gemeinwirtschaftliche Leistungen ein.

Bereich	Rechnung 2022		Budget 2022		Abweichung
6 Verkehr, Nettoaufwand	CHF	1'226'980.11	CHF	1'272'050.00	CHF -45'069.89

Im Bereich Gemeindestrassen wurden sämtliche Budgetaufwendungen nicht überschritten. Beim Werkdienst sind die intern verrechneten Leistungen aufgrund der Rapporte ca. CHF 21'000.00 tiefer.

Bereich	Rechnung 2022		Budget 2022		Abweichung
7 Umweltschutz und Raumordnung, Nettoaufwand	CHF	163'701.75	CHF	189'750.00	CHF -26'048.25

Die verkaufte Wasser-/Abwassermenge ist rund 70'000 m³ höher als im Vorjahr, was zu einem entsprechenden Mehrertrag führt. Die budgetierte Erweiterung des Gemeinschaftsgrabes wurde im 2022 noch nicht umgesetzt. Hingegen hat der Gemeinderat zwei dringliche Nachtragskredite für Bereinigungen aus der Ortsplanrevision genehmigt.

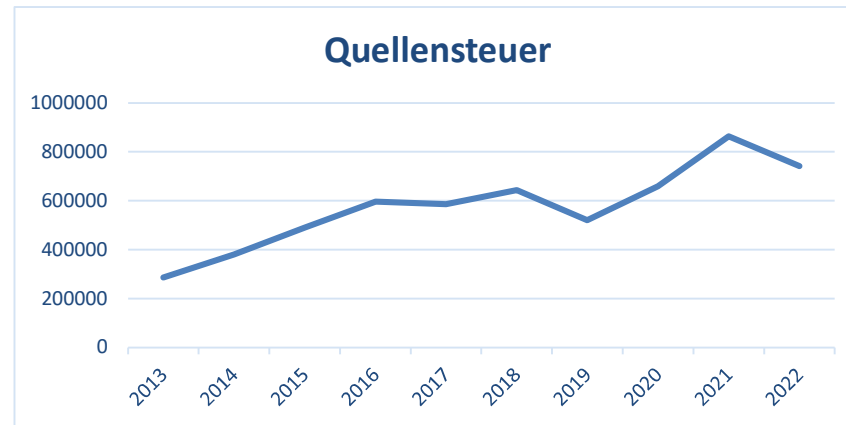
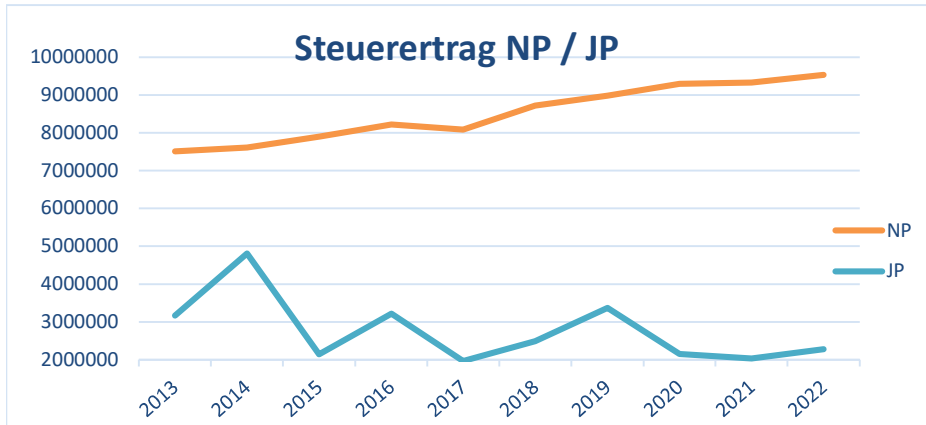
Bereich	Rechnung 2022		Budget 2022		Abweichung
8 Volkswirtschaft, Nettoertrag	CHF	550'343.47	CHF	451'600.00	CHF 98'743.47

Verzinsung des EVE Dotationskapitals CHF 125'000.00 höher als budgetiert.

Bereich	Rechnung 2022		Budget 2022		Abweichung
9 Finanzen und Steuern, Nettoertrag	CHF	15'571'062.80	CHF	15'167'250.00	CHF 403'812.80

Die pauschale Wertberichtigung wird aufgrund der OP-Liste erhöht. Die Steuereinnahmen der Natürlichen Personen liegen rund CHF 32'000.00 über Budget und jene der Juristischen Personen rund CHF 220'000.00. Die Sondersteuern (Grundstückgewinn-/Kapitalabfindungssteuer) fallen ungefähr CHF 110'000.00 höher aus als budgetiert. Somit ergibt sich ein Mehrertrag an Steuereinnahmen von rund CHF 365'000.00.

Die Entwicklung der Steuereinnahmen der letzten 10 Jahre zeigt sich wie folgt:





An die Gemeindeversammlung
der Einwohnergemeinde Egerkingen
4622 Egerkingen

Bestätigungsbericht der aussenstehenden Revisionsstelle zur Jahresrechnung 2022

Als Revisionsstelle der Einwohnergemeinde Egerkingen, haben wir die per 31.12.2022 abgeschlossene Jahresrechnung 2022, bestehend aus Bilanz, Erfolgsrechnung, Investitionsrechnung, Geldflussrechnung und Anhang im Sinne der kantonalen Gesetzgebung nach § 156 (GG) geprüft.

Der Gemeinderat ist für die Aufstellung der Jahresrechnung in Übereinstimmung mit den kantonalen und kommunalen Vorschriften verantwortlich. Diese Verantwortung beinhaltet die Ausgestaltung und Umsetzung des internen Kontrollsystems (IKS) sowie die Einhaltung des Rechnungslegungsmodells nach den Vorgaben des zuständigen Departements.

Unsere Verantwortung ist es, aufgrund unserer Prüfung ein Prüfungsurteil über die Jahresrechnung abzugeben. Die Prüfung beinhaltet die Durchführung von Prüfungshandlungen zur Erlangung der Sicherheit, dass die Jahresrechnung frei von falschen Angaben als Folge von Verstössen oder Irrtümern ist. Die Auswahl der Prüfungshandlungen liegt im pflichtgemässen Ermessen des Prüfers. Dies schliesst eine Beurteilung der Risiken wesentlicher falscher Angaben in der Jahresrechnung als Folge von Verstössen oder Irrtümern ein. Bei der Beurteilung dieser Risiken berücksichtigt der Prüfer das interne Kontrollsystem, soweit es für die Aufstellung der Jahresrechnung von Bedeutung ist, um die den Umständen entsprechenden Prüfungshandlungen festzulegen, nicht aber um ein Prüfungsurteil über die Wirksamkeit des internen Kontrollsystems abzugeben. Die Prüfung umfasst zudem die Beurteilung der Angemessenheit der angewandten Rechnungslegungsmethoden, die Plausibilität bei vorgenommenen Schätzungen sowie die Würdigung der Gesamtdarstellung der Jahresrechnung. Wir sind der Auffassung, dass die von uns erarbeiteten Prüfungshinweise eine ausreichende und angemessene Grundlage für unser Prüfungsurteil bilden.

Nach unserer Beurteilung entspricht die Jahresrechnung für das am Bilanzstichtag 31.12.2022 abgeschlossene Rechnungsjahr 2022 den kantonalen und kommunalen Vorschriften.




Wir bestätigen, dass wir als aussenstehende Revisionsstelle die kantonalen Bestimmungen zur Befähigung erfüllen.

Wir beantragen, die vorliegende Jahresrechnung 2022 mit einem Ertragsüberschuss vor Ergebnisverwendung von CHF 1'295'663.54 zu genehmigen.

Egerkingen, 27. April 2023

ST Schürmann Treuhand AG


M. Schürmann
zugelassener Revisionsexperte
dipl. Wirtschaftsprüfer
Leitender Revisor


J. Schürmann
zugelassener Revisionsexperte
dipl. Wirtschaftsprüfer

Antrag und Beschluss

1 Nachtragskredite

1.1 Dringliche und gebundene Nachtragskredite zur Kenntnisnahme.
keine

1.2	Ordentliche Nachtragskredite zur Beschlussfassung. 9100.3180.11	Pauschale Wertber./Delkredere	Überschreitung CHF 119'054.38	Begründung Erhöhung aufgrund OP-Liste
-----	--------------------------------------------------------------------	-------------------------------	----------------------------------	------------------------------------------

Antrag

Der Gemeinderat beantragt der Gemeindeversammlung, den Nachtragskredit zu beschliessen.

2 Jahresrechnung

2.1 Allgemeiner Haushalt

Erfolgsrechnung	Gesamtaufwand	CHF	21'408'163.12
	Gesamtertrag	CHF	22'703'826.66
	Ertragsüberschuss (+) / Aufwandüberschuss (-) vor Ergebnisverwendung	CHF	1'295'663.54
2.1.1	Ergebnisverwendung (nicht budgetiert)	CHF	-
2.1.2	Ergebnisverwendung (nicht budgetiert)	CHF	-
2.1.3	Ergebnisverwendung (nicht budgetiert)	CHF	-
2.1.4	Ergebnisverwendung (nicht budgetiert)	CHF	1'295'663.54

Die Gemeindeversammlung beschliesst die Ergebnisverwendung gemäss Antrag 2.1.1 bis 2.1.3.

Durch den Ertragsüberschuss erhöht sich das Eigenkapital (Bilanzüberschuss Sachgruppe 299) auf CHF 6'747'759.06

Investitionsrechnung	Ausgaben Verwaltungsvermögen	CHF	2'684'650.56
	Einnahmen Verwaltungsvermögen	CHF	387'667.10
	Nettoinvestitionen Verwaltungsvermögen	CHF	2'296'983.46
Bilanz	Bilanzsumme	CHF	33'122'819.86

2.2	Spezialfinanzierungen	Wasserversorgung	Ertragsüberschuss	CHF	88'942.33
		Abwasserbeseitigung	Ertragsüberschuss	CHF	134'580.26
		Abfallbeseitigung	Aufwandüberschuss	CHF	28'644.78
		Tourismus	Aufwandüberschuss	CHF	54'004.19

Der Ertragsüberschuss / Aufwandüberschuss der Spezialfinanzierung xy wird dem entsprechenden Eigenkapital zugewiesen / belastet.
Durch diese Ergebnisse ergeben sich folgende zweckgebundene Eigenkapitalien:

Wasserversorgung	Verpflichtung (+) / Vorschuss (-)	CHF	4'225'643.98
Abwasserbeseitigung	Verpflichtung (+) / Vorschuss (-)	CHF	1'443'600.58
Abfallbeseitigung	Verpflichtung (+) / Vorschuss (-)	CHF	107'120.75
Tourismus	Verpflichtung (+) / Vorschuss (-)	CHF	-53'970.15

2.3 Das Prüfungsorgan (Rechnungsprüfungskommission/Revisionsstelle) hat die vorliegende Jahresrechnung geprüft und beantragt dem Gemeinderat und der Gemeindeversammlung, diese zu beschliessen.

3 Antrag

Der Gemeinderat beantragt der Gemeindeversammlung, die vorliegende Jahresrechnung 2022 der Einwohnergemeinde Egerkingen zu beschliessen.

4622 Egerkingen, 02. Mai 2023

EINWOHNERGEMEINDE

Johanna Bartholdi
Gemeindepräsidentin

Elvira Biedermann
Bereichsleiterin Zentrale Dienste

Jahresrechnung - Finanzbericht

Übersicht Jahresrechnung

Finanzierung	Gemeinde Total		Allgemeiner Haushalt		Spezialfinanzierungen Total	
	Jahresrechnung	Budget	Jahresrechnung	Budget	Jahresrechnung	Budget
+ Ertragsüberschuss	1'295'663.54	301'305.00	1'295'663.54	301'305.00	0.00	0.00
- Aufwandüberschuss	0.00	0.00	0.00	0.00	0.00	0.00
+ Betriebsgewinne (Einlagen in Spezialfinanzierungen EK)	223'522.59	118'600.00	0.00	0.00	223'522.59	118'600.00
- Betriebsverluste (Entnahmen aus Spezialfinanzierungen EK)	82'648.97	75'200.00	0.00	0.00	82'648.97	75'200.00
+ Aufwand für Abschreibungen und Wertberichtigungen	1'344'985.00	1'311'610.00	1'248'356.00	1'191'410.00	96'629.00	120'200.00
+ Einlagen in Fonds und Spezialfinanzierungen	112'966.00	91'200.00	0.00	0.00	112'966.00	91'200.00
- Entnahmen aus Fonds und Spezialfinanzierungen	93'752.00	117'400.00	0.00	0.00	93'752.00	117'400.00
+ Einlagen in das Eigenkapital	0.00	0.00	0.00	0.00	0.00	0.00
- Entnahmen aus dem Eigenkapital	2'084'124.00	2'084'100.00	2'084'124.00	2'084'100.00	0.00	0.00
Selbstfinanzierung	716'612.16	-453'985.00	459'895.54	-591'385.00	256'716.62	137'400.00
- Nettoinvestitionen Verwaltungsvermögen	2'296'983.46	3'358'000.00	1'685'016.77	1'840'000.00	611'966.69	1'518'000.00
Finanzierungsüberschuss (+), -fehlbetrag (-)	-1'580'371.30	-3'811'985.00	-1'225'121.23	-2'431'385.00	-355'250.07	-1'380'600.00
Selbstfinanzierungsgrad (in %)	31.20	-13.52	27.29	-32.14	41.95	9.05

Selbstfinanzierung: Summe der selbst erwirtschafteten Mittel. Die Selbstfinanzierung ist vergleichbar mit der Kenngrösse des Cashflows. Im Vergleich zum Cashflow erfolgt die Berechnung der Selbstfinanzierung nach einer vereinfachten Methode.

Selbstfinanzierungsgrad: Anteil der Nettoinvestitionen, welche aus eigenen Mitteln finanziert werden können. Mittelfristig sollte der Selbstfinanzierungsgrad im Durchschnitt gegen 100 % sein. Bei einem Wert von über 100 % können die Investitionen vollständig eigenfinanziert werden. Ein Selbstfinanzierungsgrad unter 100 % führt zu einer Neuverschuldung.

über 100 % sehr gut
80 - 100 % gut
50 - 80 % genügend
0 - 50 % ungenügend
< 0 % sehr schlecht

Übersicht Jahresrechnung

Finanzierung - Spezialfinanzierungen	Wasserversorgung		Abwasserbeseitigung		Abfallbeseitigung		Tourismus	
	Jahresrechnung	Budget	Jahresrechnung	Budget	Jahresrechnung	Budget	Jahresrechnung	Budget
+ Betriebsgewinne (Einlagen in Spezialfinanzierungen EK)	88'942.33	42'300.00	134'580.26	76'300.00	0.00	0.00	0.00	0.00
- Betriebsverluste (Entnahmen aus Spezialfinanzierungen EK)	0.00	0.00	0.00	0.00	28'644.78	39'900.00	54'004.19	35'300.00
+ Aufwand für Abschreibungen und Wertberichtigungen	60'927.00	73'800.00	32'825.00	43'600.00	2'877.00	2'800.00	0.00	0.00
+ Einlagen in Fonds und Spezialfinanzierungen	36'416.00	25'100.00	76'550.00	66'100.00	0.00	0.00	0.00	0.00
- Entnahmen aus Fonds und Spezialfinanzierungen	60'927.00	73'800.00	32'825.00	43'600.00	0.00	0.00	0.00	0.00
+ Einlagen in das Eigenkapital	0.00	0.00	0.00	0.00	0.00	0.00	0.00	0.00
- Entnahmen aus dem Eigenkapital	0.00	0.00	0.00	0.00	0.00	0.00	0.00	0.00
Selbstfinanzierung	125'358.33	67'400.00	211'130.26	142'400.00	-25'767.78	-37'100.00	-54'004.19	-35'300.00
- Nettoinvestitionen Verwaltungsvermögen	328'585.48	778'000.00	283'381.21	740'000.00	0.00	0.00	0.00	0.00
Finanzierungsüberschuss (+), -fehlbetrag (-)	-203'227.15	-710'600.00	-72'250.95	-597'600.00	-25'767.78	0.00	-54'004.19	-35'300.00
Selbstfinanzierungsgrad (in %)	38.15	8.66	74.50	19.24	0.00	0.00	0.00	0.00

Erfolgsrechnung

Aufgabenbereiche (Funktionale Gliederung)		Jahresrechnung 2022		Budget 2022		Jahresrechnung 2021	
		Aufwand	Ertrag	Aufwand	Ertrag	Aufwand	Ertrag
0	Allgemeine Verwaltung	3'048'708.85	1'659'838.00	3'016'350.00	1'658'900.00	2'989'024.34	1'609'619.82
	Nettoergebnis		1'388'870.85		1'357'450.00		1'379'404.52
1	Öffentliche Ordnung und Sicherheit, Verteidigung	452'403.19	287'306.25	439'050.00	287'475.00	318'630.98	243'647.10
	Nettoergebnis		165'096.94		151'575.00		74'983.88
2	Bildung	8'534'221.38	1'484'545.06	8'686'870.00	1'426'600.00	8'116'429.86	1'379'152.85
	Nettoergebnis		7'049'676.32		7'260'270.00		6'737'277.01
3	Kultur, Sport und Freizeit, Kirche	654'087.25	193'806.00	605'450.00	161'000.00	556'787.30	144'562.02
	Nettoergebnis		460'281.25		444'450.00		412'225.28
4	Gesundheit	1'123'094.35	14'910.65	1'068'250.00	18'000.00	1'031'322.69	17'733.35
	Nettoergebnis		1'108'183.70		1'050'250.00		1'013'589.34
5	Soziale Sicherheit	3'357'963.90	95'012.09	3'602'900.00	11'150.00	3'279'951.65	11'997.00
	Nettoergebnis		3'262'951.81		3'591'750.00		3'267'954.65
6	Verkehr	1'600'552.54	373'572.43	1'673'050.00	401'000.00	1'628'191.34	372'337.79
	Nettoergebnis		1'226'980.11		1'272'050.00		1'255'853.55
7	Umweltschutz und Raumordnung	1'958'034.60	1'794'332.85	1'913'550.00	1'723'800.00	1'930'854.65	1'715'685.40
	Nettoergebnis		163'701.75		189'750.00		215'169.25
8	Volkswirtschaft	175'727.37	726'070.84	163'700.00	615'300.00	164'490.86	498'288.61
	Nettoergebnis		-550'343.47		-451'600.00		-333'797.75
9	Finanzen und Steuern	503'369.69	16'074'432.49	488'400.00	15'655'650.00	400'904.35	16'253'979.63
	Nettoergebnis		-15'571'062.80		-15'167'250.00		-15'853'075.28
Total Aufwand / Ertrag		21'408'163.12	22'703'826.66	21'657'570.00	21'958'875.00	20'416'588.02	22'247'003.57
Ertragsüberschuss (+) / Aufwandüberschuss (-)			1'295'663.54	301'305.00		1'830'415.55	0.00
Total		22'703'826.66	22'703'826.66	21'958'875.00	21'958'875.00	22'247'003.57	22'247'003.57

Erfolgsrechnung

Gemeinde Total		Jahresrechnung 2022	Budget 2022	Jahresrechnung 2021
30	Personalaufwand	7'073'412.98	7'014'500.00	6'642'198.99
31	Sach- und übriger Betriebsaufwand	2'962'105.78	3'078'560.00	3'084'623.01
33	Abschreibungen Verwaltungsvermögen	1'218'993.00	1'161'960.00	1'161'677.00
35	Einlagen in Fonds und Spezialfinanzierungen	336'488.59	209'800.00	186'415.14
36	Transferaufwand	8'220'274.52	8'500'650.00	7'759'850.70
39	Interne Verrechnungen	1'568'780.53	1'651'100.00	1'525'761.05
	Total betrieblicher Aufwand	21'380'055.40	21'616'570.00	20'360'525.89
40	Fiskalertrag	13'216'664.41	12'857'000.00	13'262'811.83
41	Regalien und Konzessionen	150'375.65	136'500.00	133'289.95
42	Entgelte	2'474'770.42	2'235'500.00	2'321'191.85
43	Verschiedene Erträge	0.00	0.00	0.00
45	Entnahmen aus Fonds und Spezialfinanzierungen	176'400.97	212'725.00	170'131.34
46	Transferertrag	2'327'050.19	2'231'200.00	1'928'755.20
49	Interne Verrechnungen	1'568'780.53	1'651'100.00	1'525'761.05
	Total betrieblicher Ertrag	19'914'042.17	19'324'025.00	19'341'941.22
	Ergebnis aus betrieblicher Tätigkeit	-1'466'013.23	-2'292'545.00	-1'018'584.67
34	Finanzaufwand	28'107.72	41'000.00	56'062.13
44	Finanzertrag	705'660.49	550'750.00	820'938.35
	Ergebnis aus Finanzierung	677'552.77	509'750.00	764'876.22
	Operatives Ergebnis	-788'460.46	-1'782'795.00	-253'708.45
38	Ausserordentlicher Aufwand	0.00	0.00	0.00
48	Ausserordentlicher Ertrag	2'084'124.00	2'084'100.00	2'084'124.00
	Ausserordentliches Ergebnis	2'084'124.00	2'084'100.00	2'084'124.00
	Jahresergebnis Erfolgsrechnung Ertragsüberschuss (+), Aufwandüberschuss (-)	1'295'663.54	301'305.00	1'830'415.55

Erfolgsrechnung

Wasserversorgung		Jahresrechnung 2022	Budget 2022	Jahresrechnung 2021
30	Personalaufwand	0.00	0.00	0.00
31	Sach- und übriger Betriebsaufwand	291'192.97	293'000.00	263'160.56
33	Abschreibungen Verwaltungsvermögen	60'927.00	73'800.00	54'293.00
35	Einlagen in Fonds und Spezialfinanzierungen (nur Werterhalt einfügen)	36'416.00	25'100.00	43'050.00
36	Transferaufwand	0.00	0.00	0.00
39	Interne Verrechnungen	146'845.00	152'600.00	142'300.00
	Total Betrieblicher Aufwand	535'380.97	544'500.00	502'803.56
40	Fiskalertrag	0.00	0.00	0.00
41	Regalien und Konzessionen	0.00	0.00	0.00
42	Entgelte	556'906.30	502'000.00	470'861.55
43	Verschiedene Erträge	0.00	0.00	0.00
45	Entnahmen aus Fonds und Spezialfinanzierungen	60'927.00	73'800.00	54'293.00
46	Transferertrag	0.00	0.00	0.00
49	Interne Verrechnungen	6'490.00	11'000.00	11'140.00
	Total Betrieblicher Ertrag	624'323.30	586'800.00	536'294.55
	Ergebnis aus betrieblicher Tätigkeit	88'942.33	42'300.00	33'490.99
34	Finanzaufwand	0.00	0.00	0.00
44	Finanzertrag	0.00	0.00	4'367.40
	Ergebnis aus Finanzierung	0.00	0.00	4'367.40
	Operatives Ergebnis	88'942.33	42'300.00	37'858.39
38	Ausserordentlicher Aufwand	0.00	0.00	0.00
48	Ausserordentlicher Ertrag	0.00	0.00	0.00
	Ausserordentliches Ergebnis	0.00	0.00	0.00
	Jahresergebnis Erfolgsrechnung Ertragsüberschuss (+), Aufwandüberschuss (-)	88'942.33	42'300.00	37'858.39

Erfolgsrechnung

Abwasserbeseitigung		Jahresrechnung 2022	Budget 2022	Jahresrechnung 2021
30	Personalaufwand	0.00	0.00	0.00
31	Sach- und übriger Betriebsaufwand	34'156.69	55'400.00	44'997.65
33	Abschreibungen Verwaltungsvermögen	32'825.00	43'600.00	27'189.00
35	Einlagen in Fonds und Spezialfinanzierungen (Werterhalt)	76'550.00	66'100.00	82'186.00
36	Transferaufwand	487'899.95	492'700.00	474'247.50
39	Interne Verrechnungen	79'460.00	78'200.00	73'320.00
	Total Betrieblicher Aufwand	710'891.64	736'000.00	701'940.15
40	Fiskalertrag	0.00	0.00	0.00
41	Regalien und Konzessionen	0.00	0.00	0.00
42	Entgelte	809'196.90	764'000.00	692'471.90
43	Verschiedene Erträge	0.00	0.00	0.00
45	Entnahmen aus Fonds und Spezialfinanzierungen (Werterhalt)	32'825.00	43'600.00	27'189.00
46	Transferertrag	0.00	0.00	0.00
49	Interne Verrechnungen	3'450.00	4'700.00	5'600.00
	Total Betrieblicher Ertrag	845'471.90	812'300.00	725'260.90
	Ergebnis aus betrieblicher Tätigkeit	134'580.26	76'300.00	23'320.75
34	Finanzaufwand	0.00	0.00	0.00
44	Finanzertrag	0.00	0.00	0.00
	Ergebnis aus Finanzierung	0.00	0.00	0.00
	Operatives Ergebnis	134'580.26	76'300.00	23'320.75
38	Ausserordentlicher Aufwand	0.00	0.00	0.00
48	Ausserordentlicher Ertrag	0.00	0.00	0.00
	Ausserordentliches Ergebnis	0.00	0.00	0.00
	Jahresergebnis Erfolgsrechnung Ertragsüberschuss (+), Aufwandüberschuss (-)	134'580.26	76'300.00	23'320.75

Erfolgsrechnung

Abfallbeseitigung		Jahresrechnung 2022	Budget 2022	Jahresrechnung 2021
30	Personalaufwand	0.00	0.00	0.00
31	Sach- und übriger Betriebsaufwand	203'452.90	208'500.00	328'797.35
33	Abschreibungen Verwaltungsvermögen	2'877.00	2'800.00	2'877.00
35	Einlagen in Fonds und Spezialfinanzierungen	0.00	0.00	0.00
36	Transferaufwand	1'364.35	2'000.00	1'347.50
39	Interne Verrechnungen	103'530.00	99'100.00	104'930.00
	Total Betrieblicher Aufwand	311'224.25	312'400.00	437'951.85
40	Fiskalertrag	0.00	0.00	0.00
41	Regalien und Konzessionen	0.00	0.00	0.00
42	Entgelte	279'092.62	267'500.00	403'373.17
43	Verschiedene Erträge	0.00	0.00	0.00
45	Entnahmen aus Fonds und Spezialfinanzierungen	0.00	0.00	0.00
46	Transferertrag	3'431.85	3'000.00	3'133.00
49	Interne Verrechnungen	55.00	2'000.00	180.00
	Total Betrieblicher Ertrag	282'579.47	272'500.00	406'686.17
	Ergebnis aus betrieblicher Tätigkeit	-28'644.78	-39'900.00	-31'265.68
34	Finanzaufwand		0.00	0.00
44	Finanzertrag		0.00	0.00
	Ergebnis aus Finanzierung	0.00	0.00	0.00
	Operatives Ergebnis	-28'644.78	-39'900.00	-31'265.68
38	Ausserordentlicher Aufwand		0.00	0.00
48	Ausserordentlicher Ertrag		0.00	0.00
	Ausserordentliches Ergebnis	0.00	0.00	0.00
	Jahresergebnis Erfolgsrechnung Ertragsüberschuss (+), Aufwandüberschuss (-)	-28'644.78	-39'900.00	-31'265.68

Erfolgsrechnung

Tourismus		Jahresrechnung 2022	Budget 2022	Jahresrechnung 2021
30	Personalaufwand	0.00	0.00	0.00
31	Sach- und übriger Betriebsaufwand	70'302.89	51'300.00	41'810.61
33	Abschreibungen Verwaltungsvermögen	0.00	0.00	0.00
35	Einlagen in Fonds und Spezialfinanzierungen	0.00	0.00	0.00
36	Transferaufwand	41'033.30	43'000.00	35'542.05
39	Interne Verrechnungen	36'550.00	41'000.00	42'500.00
	Total Betrieblicher Aufwand	147'886.19	135'300.00	119'852.66
40	Fiskalertrag	93'882.00	100'000.00	62'384.00
41	Regalien und Konzessionen	0.00	0.00	0.00
42	Entgelte	0.00	0.00	0.00
43	Verschiedene Erträge	0.00	0.00	0.00
45	Entnahmen aus Fonds und Spezialfinanzierungen	0.00	0.00	0.00
46	Transferertrag	0.00	0.00	0.00
49	Interne Verrechnungen	0.00	0.00	85.00
	Total Betrieblicher Ertrag	93'882.00	100'000.00	62'469.00
	Ergebnis aus betrieblicher Tätigkeit	-54'004.19	-35'300.00	-57'383.66
34	Finanzaufwand	0.00	0.00	0.00
44	Finanzertrag	0.00	0.00	0.00
	Ergebnis aus Finanzierung	0.00	0.00	0.00
	Operatives Ergebnis	-54'004.19	-35'300.00	-57'383.66
38	Ausserordentlicher Aufwand	0.00	0.00	0.00
48	Ausserordentlicher Ertrag	0.00	0.00	0.00
	Ausserordentliches Ergebnis	0.00	0.00	0.00
	Jahresergebnis Erfolgsrechnung Ertragsüberschuss (+), Aufwandüberschuss (-)	-54'004.19	-35'300.00	-57'383.66

Erfolgsrechnung

Gemeinde Allgemeiner Haushalt		Jahresrechnung 2022	Budget 2022	Jahresrechnung 2021
30	Personalaufwand	7'073'412.98	7'014'500.00	6'642'198.99
31	Sach- und übriger Betriebsaufwand	2'363'000.33	2'470'360.00	2'405'856.84
33	Abschreibungen Verwaltungsvermögen	1'122'364.00	1'041'760.00	1'077'318.00
35	Einlagen in Fonds und Spezialfinanzierungen		0.00	0.00
36	Transferaufwand	7'689'976.92	7'962'950.00	7'248'713.65
39	Interne Verrechnungen	1'202'395.53	1'280'200.00	1'162'711.05
	Total Betrieblicher Aufwand	19'451'149.76	19'769'770.00	18'536'798.53
40	Fiskalertrag	13'122'782.41	12'757'000.00	13'200'427.83
41	Regalien und Konzessionen	150'375.65	136'500.00	133'289.95
42	Entgelte	829'574.60	702'000.00	754'485.23
43	Verschiedene Erträge	0.00	0.00	0.00
45	Entnahmen aus Fonds und Spezialfinanzierungen		20'125.00	0.00
46	Transferertrag	2'323'618.34	2'228'200.00	1'925'622.20
49	Interne Verrechnungen	1'558'785.53	1'633'400.00	1'508'756.05
	Total Betrieblicher Ertrag	17'985'136.53	17'477'225.00	17'522'581.26
	Ergebnis aus betrieblicher Tätigkeit	-1'466'013.23	-2'292'545.00	-1'014'217.27
34	Finanzaufwand	28'107.72	41'000.00	56'062.13
44	Finanzertrag	705'660.49	550'750.00	816'570.95
	Ergebnis aus Finanzierung	677'552.77	509'750.00	760'508.82
	Operatives Ergebnis	-788'460.46	-1'782'795.00	-253'708.45
38	Ausserordentlicher Aufwand	0.00	0.00	0.00
48	Ausserordentlicher Ertrag	2'084'124.00	2'084'100.00	2'084'124.00
	Ausserordentliches Ergebnis	2'084'124.00	2'084'100.00	2'084'124.00
	Jahresergebnis Erfolgsrechnung Ertragsüberschuss (+), Aufwandüberschuss (-)	1'295'663.54	301'305.00	1'830'415.55

Investitionsrechnung

Aufgabenbereiche (Funktionale Gliederung)		Jahresrechnung 2022		Budget 2022		Jahresrechnung 2021	
		Ausgaben	Einnahmen	Ausgaben	Einnahmen	Ausgaben	Einnahmen
0	Allgemeine Verwaltung	8'125.45	0.00	0.00	0.00	4'067'908.85	0.00
	Nettoergebnis		8'125.45		0.00		4'067'908.85
1	Öffentliche Ordnung und Sicherheit, Verteidigung	405'624.39	0.00	350'000.00	85'000.00	2'764.80	30'880.90
	Nettoergebnis		405'624.39		265'000.00		-28'116.10
2	Bildung	712'964.25	0.00	700'000.00	0.00	634'631.80	0.00
	Nettoergebnis		712'964.25		700'000.00		634'631.80
3	Kultur, Sport und Freizeit, Kirche	0.00	0.00	0.00	0.00	0.00	0.00
	Nettoergebnis		0.00		0.00		0.00
4	Gesundheit	0.00	0.00	0.00	0.00	0.00	0.00
	Nettoergebnis		0.00		0.00		0.00
5	Soziale Sicherheit	0.00	0.00	0.00	0.00	0.00	0.00
	Nettoergebnis		0.00		0.00		0.00
6	Verkehr	605'036.53	46'733.85	1'975'000.00	1'100'000.00	162'966.85	376'886.40
	Nettoergebnis		558'302.68		875'000.00		-213'919.55
7	Umweltschutz und Raumordnung	952'899.94	340'933.25	2'345'000.00	827'000.00	292'555.20	400'545.10
	Nettoergebnis		611'966.69		1'518'000.00		-107'989.90
8	Volkswirtschaft			0.00	0.00	0.00	0.00
	Nettoergebnis		0.00		0.00		0.00
Total Ausgaben / Einnahmen		2'684'650.56	387'667.10	5'370'000.00	2'012'000.00	5'160'827.50	808'312.40
Nettoinvestitionen (+) / Einnahmenüberschuss (-)			2'296'983.46		3'358'000.00		4'352'515.10
Total		2'684'650.56	2'684'650.56	5'370'000.00	5'370'000.00	5'160'827.50	5'160'827.50

Investitionsrechnung Verwaltungsvermögen

Investitionsrechnung VV		Jahresrechnung 2022	Budget 2022	Jahresrechnung 2021
Investitionsausgaben				
50	Sachanlagen	2'684'650.56	5'370'000.00	5'160'827.50
52	Immaterielle Anlagen	0.00	0.00	0.00
54	Darlehen	0.00	0.00	0.00
55	Beteiligungen und Grundkapitalien	0.00	0.00	0.00
56	Eigene Investitionsbeiträge	0.00	0.00	0.00
Total Investitionsausgaben		2'684'650.56	5'370'000.00	5'160'827.50
Investitionseinnahmen				
60	Übertragung von Sachanlagen in das Finanzvermögen	0.00	0.00	0.00
62	Übertragung immaterielle Anlagen	0.00	0.00	0.00
63	Investitionsbeiträge für eigene Rechnung	387'667.10	2'012'000.00	808'312.40
64	Rückzahlung von Darlehen	0.00	0.00	0.00
65	Übertragung von Beteiligungen	0.00	0.00	0.00
66	Rückzahlung eigener Investitionsbeiträge	0.00	0.00	0.00
Total Investitionseinnahmen		387'667.10	2'012'000.00	808'312.40
Investitionen im Verwaltungsvermögen				
	Total Investitionsausgaben	2'684'650.56	5'370'000.00	5'160'827.50
	Total Investitionseinnahmen	387'667.10	2'012'000.00	808'312.40
592	Übertrag Einnahmenüberschuss in ER	0.00	0.00	0.00
Nettoinvestitionen (-) / Einnahmenüberschuss (+)		-2'296'983.46	-3'358'000.00	-4'352'515.10

Bilanz

Aktiven		01.01.2022	Zunahme	Abnahme	31.12.2022
Finanzvermögen					
100	Flüssige Mittel und kurzfristige Geldanlagen	3'703'359.01	27'234'654.18	28'117'636.97	2'820'376.22
101	Forderungen	6'478'832.83	19'131'444.45	19'007'027.98	6'603'249.30
102	Kurzfristige Finanzanlagen	0.00	0.00	0.00	0.00
104	Aktive Rechnungsabgrenzungen	335'270.04	789'378.28	756'164.45	368'483.87
106	Vorräte und angefangene Arbeiten	0.00	7'065.10	0.00	7'065.10
107	Finanzanlagen	31'630.00	0.00	31'630.00	0.00
108	Sachanlagen Finanzvermögen	4'223'600.00	0.00	0.00	4'223'600.00
109	Forderungen gegenüber Spezialfinanzierungen und Fonds im Fremdkapit	0.00	0.00	0.00	0.00
Total Finanzvermögen		14'772'691.88	47'162'542.01	47'912'459.40	14'022'774.49
Verwaltungsvermögen					
140	Sachanlagen Verwaltungsvermögen	13'910'998.21	2'296'983.46	1'190'937.00	15'017'044.67
142	Immaterielle Anlagen	143'957.90	0.00	28'056.00	115'901.90
144	Darlehen	295'400.00	0.00	0.00	295'400.00
145	Beteiligungen, Grundkapitalien	2'711'139.25	0.00	0.00	2'711'139.25
146	Investitionsbeiträge	989'922.55	0.00	29'363.00	960'559.55
Total Verwaltungsvermögen		18'051'417.91	2'296'983.46	1'248'356.00	19'100'045.37
Total Aktiven		32'824'109.79	49'459'525.47	49'160'815.40	33'122'819.86

Bilanz

Passiven		01.01.2022	Zunahme	Abnahme	31.12.2022
Kurzfristiges Fremdkapital					
200	Laufende Verbindlichkeiten	2'257'017.42	22'344'739.29	21'375'542.38	3'226'214.33
201	Kurzfristige Finanzverbindlichkeiten	0.00	0.00	0.00	0.00
204	Passive Rechnungsabgrenzungen	68'960.95	26'846.95	68'960.95	26'846.95
205	Kurzfristige Rückstellungen	0.00	0.00	0.00	0.00
Total Kurzfristiges Fremdkapital		2'325'978.37	22'371'586.24	21'444'503.33	3'253'061.28
Langfristiges Fremdkapital					
206	Langfristige Finanzverbindlichkeiten	8'900'000.00	0.00	0.00	8'900'000.00
208	Langfristige Rückstellungen	0.00	0.00	0.00	0.00
209	Verbindlichkeiten gegenüber Spezialfinanzierungen und Fonds im Fremdkapital	132'623.95	0.00	0.00	132'623.95
Total Langfristiges Fremdkapital		9'032'623.95	0.00	0.00	9'032'623.95
Total Fremdkapital		11'358'602.32	22'371'586.24	21'444'503.33	12'285'685.23
Eigenkapital					
290	Verpflichtungen / Vorschüsse gegenüber Spezialfinanzierungen	6'908'213.54	336'488.59	176'400.97	7'068'301.16
291	Fonds / Legate	0.00	0.00	0.00	0.00
293	Vorfinanzierungen	768'700.00	0.00	0.00	768'700.00
294	Reserven	0.00	0.00	0.00	0.00
295	Aufwertungsreserve (Einführung HRM2)	7'353'086.16	0.00	1'838'271.00	5'514'815.16
296	Neubewertungsreserve Finanzvermögen	983'412.25	0.00	245'853.00	737'559.25
298	Übriges Eigenkapital	0.00	0.00	0.00	0.00
299	Bilanzüberschuss/-fehlbetrag	5'452'095.52	3'126'079.09	1'830'415.55	6'747'759.06
Total Eigenkapital		21'465'507.47	3'462'567.68	4'090'940.52	20'837'134.63
Total Passiven		32'824'109.79	25'834'153.92	25'535'443.85	33'122'819.86

Geldflussrechnung

Geldflussrechnung - indirekte Methode	2021	2022
Betriebstätigkeit		
Jahresergebnis Erfolgsrechnung: Ertragsüberschuss (+), Aufwandüberschuss (-)	1'830'415.55	1'295'663.54
+ Abschreibungen Verwaltungsvermögen	1'191'039.00	1'248'356.00
+/- Abnahme / Zunahme Forderungen	-267'712.95	-22'040.31
+/- Abnahme / Zunahme Aktive Rechnungsabgrenzungen	-126'575.03	-48'058.93
+/- Abnahme / Zunahme Vorräte und angefangene Arbeiten	0.00	-7'065.10
+/- Wertberichtigungen Darlehen u. Beteiligungen VV	0.00	0.00
+/- Wertberichtigungen / Marktwertanpassungen auf Finanzanlagen (nicht realisiert)	100.00	0.00
+/- Verluste / Gewinne auf Finanzanlagen (realisiert)	0.00	0.00
+/- Wertberichtigungen Sachanlagen FV (nicht realisiert)	-351'980.00	0.00
+/- Verluste / Gewinne auf Sachanlagen FV (realisiert)	-4'367.40	0.00
+/- Zunahme / Abnahme Laufende Verbindlichkeiten	-72'090.52	964'351.11
+/- Zunahme / Abnahme Passive Rechnungsabgrenzungen	-89'861.65	-42'114.00
+/- Bildung / Auflösung Rückstellungen der Erfolgsrechnung	0.00	0.00
+/- Einlagen / Entnahmen Fonds/Spezialfinanzierungen FK	16'283.80	160'087.62
+/- Einlagen / Entnahmen EK (inkl. Abschr. BfB, inkl. Aufl. NBR + AWR, ohne Vorfinanz.)	-2'084'124.00	-2'084'124.00
+/- Bildung / Auflösung Verbindlichkeiten SF FK ohne Einlage Schutzraumbauten	0.00	0.00
- Aktivierung Eigenleistungen	0.00	0.00
+/- Bildung / Auflösung Vorfinanzierung	0.00	0.00
Geldfluss aus betrieblicher Tätigkeit (Cash Flow)	41'126.80	1'465'055.93
Investitionstätigkeit		
- Investitionsausgaben Verwaltungsvermögen	-5'160'827.50	-2'684'650.56
- Übertrag Einnahmenüberschuss in ER		
+ Investitionseinnahmen Verwaltungsvermögen	808'312.40	387'667.10
= Saldo der Investitionsrechnung (Nettoinvestitionen)	-4'352'515.10	-2'296'983.46
+/- Abnahme / Zunahme Aktive Rechnungsabgrenzungen IR	-14'845.10	14'845.10
+/- Zunahme / Abnahme Passive Rechnungsabgrenzungen IR	0.00	0.00
+ Aktivierte Eigenleistungen	0.00	0.00
Geldfluss aus Investitionstätigkeit	-4'367'360.20	-2'282'138.36
Finanzierungstätigkeit		
+/- Zunahme / Abnahme Kurzfristige Finanzverbindlichkeiten	0.00	0.00
+/- Zunahme / Abnahme Langfristige Finanzverbindlichkeiten	4'000'000.00	0.00
+/- Abnahme / Zunahme Finanzanlagen FV	100.00	31'630.00
+/- Marktwertanpassungen / Wertberichtigungen auf Finanzanlagen (nicht realisiert)	-100.00	0.00

+/- Gewinne / Verluste auf Finanzanlagen (realisiert)	0.00	0.00
+/- Abnahme / Zunahme Sachanlagen FV, Entnahmen/Einlagen NBR + AWR	1'732'144.00	2'084'124.00
+/- Wertaufholungen / Wertberichtigungen Sachanlagen FV (nicht realisiert)	351'980.00	0.00
+/- Gewinne / Verluste auf Sachanlagen FV (realisiert)	4'367.40	0.00
+/- Abnahme / Zunahme Kontokorrente mit Dritten (Kontokorrentguthaben)	111'112.49	-102'376.16
+/- Zunahme / Abnahme Kontokorrente mit Dritten (Kontokorrentschulden)	-11'621.35	4'845.80
+/- Zunahme / Abnahme Aufwertungsreserve / Neubewertungsreserve (NBR)	-2'084'124.00	-2'084'124.00
+/- Abnahme / Zunahme Umgliederung in VV		0.00
Geldfluss aus Finanzierungstätigkeit	4'103'858.54	-65'900.36
Veränderung Flüssige Mittel (= Fonds)	-222'374.86	-882'982.79
Stand flüssige Mittel per 1.1.	3'925'733.87	3'703'359.01
Stand flüssige Mittel per 31.12.	3'703'359.01	2'820'376.22
Zunahme (+) / Abnahme (-) Flüssige Mittel	-222'374.86	-882'982.79

Δ Differenz zwischen Bestand 01.01. und Bestand 31.12.

Anhang

Grundlagen und Grundsätze der Rechnungslegung

Angewandtes Regelwerk und Abweichungen

Rechtliche Grundlagen

Die **vorliegende Jahresrechnung** basiert auf dem solothurnischen Gemeindegesetz (BGS 131.1).

Regelwerk

Die Rechnungslegung orientiert sich an den Standards des Harmonisierten Rechnungslegungsmodell 2 (HRM2) für die Kantone und Gemeinden.

Umsetzung HRM2 - Standards

Bei Standards (Fachempfehlungen) mit Wahlmöglichkeiten gilt folgendes:

Nr. 07: Steuererträge – Die Steuererträge werden nach dem **"Sollprinzip"** (Mindeststandard) abgegrenzt. Das heisst, dass Ende Jahr alle Steuerguthaben für das betreffende Jahr verbucht sind, für die Rechnungen ausgestellt wurden. Das Sollprinzip entspricht nicht vollumfänglich dem Ansatz der periodengerechten Verbuchung, da keine Schätzungen zur Differenz der definitiv geschuldeten Steuern getätigt werden.

Nr. 12; Zusätzliche Abschreibungen sind in Ausnahmefällen (Voraussetzungen für zusätzliche Abschreibungen siehe HBO Ziffer 16.4) zugelassen. Der Ausweis von zusätzlichen Abschreibungen erfolgt als ausserordentlicher Aufwand.

Nr. 10: Investitionsrechnung – Die Investitionsbeiträge von Dritten werden nach dem Nettoprinzip verbucht (Mindeststandard).

Nr. 13: Konsolidierte Betrachtungsweise - Es findet keine Konsolidierung für Organisationen des dritten Konsolidierungskreises statt. Die Informationen werden im Beteiligungsspiegel ausgewiesen.

Nr. 19: Vorgehen beim Übergang zum HRM2 – Es ist - gemäss Mindeststandard beim Übergang - keine Neubewertung des Verwaltungsvermögens vorgenommen worden.

Zulässige Abweichungen zum HRM2

keine

Anhang

Grundlagen und Grundsätze der Rechnungslegung

Rechnungslegungsgrundsätze und Bilanzierungs- und Bewertungsvorschriften

Rechnungslegungsgrundsätze

Die Rechnungslegung soll die **Vermögens-, Finanz- und Ertragslage den tatsächlichen Verhältnissen entsprechend** darstellen („True and Fair View“-Prinzip) und richtet sich nach den Grundsätzen der Verständlichkeit, der Wesentlichkeit, der Zuverlässigkeit, der Vergleichbarkeit, der Fortführung, der Stetigkeit, der Periodenabgrenzung und der Bruttodarstellung.

Bilanzierungsgrundsätze

Vermögenswerte werden bilanziert, wenn sie einen künftigen wirtschaftlichen Nutzen hervorbringen oder ihre Nutzung zur Erfüllung öffentlicher Aufgaben vorgesehen ist und ihr Wert verlässlich ermittelt werden kann. Verpflichtungen werden bilanziert, wenn deren Ursprung in einem Ereignis der Vergangenheit liegt, ihre Erfüllung sicher oder wahrscheinlich zu einem Mittelabfluss führen wird und ihr Wert verlässlich ermittelt werden kann.

Die Aktivierung von Anlagen des Verwaltungsvermögens unterliegen einer **Aktivierungsgrenze von Fr. 50'000.00**. Bei Rechnungsabgrenzungen beträgt die **Wesentlichkeitsgrenze** in der **Erfolgsrechnung Fr. 10'000.00** und in der **Investitionsrechnung Fr. 50'000.00**. Hingegen gilt bei Rückstellungen keine Wesentlichkeitsgrenze.

(Angabe der Wesentlichkeitsgrenzen gemeindeindividuell gemäss HBO Ziffer 12.3 anpassen)

Bewertungsgrundsätze

Die Positionen des Finanzvermögens werden zum Verkehrswert bilanziert. Die Liegenschaften des Finanzvermögens sowie die Finanzanlagen inkl. der Beteiligungen und Darlehen im Verwaltungsvermögen wurden rückwirkend auf den 01.01.2016 aufgrund der kantonalen Vorgaben neu bewertet. Der Neubewertungssaldo wurde erfolgsneutral der Neubewertungsreserve zugewiesen. Aufgrund von § 217quater Gemeindegesetz und gemäss den Ausführungsbestimmungen im Handbuch (siehe HBO-Ziffern 13.7.6 und 14.6.11) ist die Neubewertungsreserve nach Ablauf einer Sperrfrist von 5 Jahren, also ab dem Rechnungsjahr 2021, über 5 Jahre in linearen Tranchen aufzulösen. Die Sachanlagen im Finanzvermögen sind (gemäss § 135 Gemeindegesetz und den Ausführungsbestimmungen im Kreisschreiben des AGEM vom 13.01.2021) nach 5 Jahren, somit per 01.01.2021 einer Folgebewertung zu unterziehen und entsprechend erfolgswirksam zu verbuchen.

Verwaltungsvermögen wird zum Anschaffungs- oder Herstellungswert bilanziert. Es wird je Anlagekategorie linear nach der Nutzungsdauer abgeschrieben. Die Anlagekategorien und die Nutzungsdauer sind vom Kanton vorgegeben. Darlehen und Beteiligungen werden nur abgeschrieben, wenn dauerhafte Wertverminderungen oder Verluste eingetreten sind. Das Verwaltungsvermögen, welches per Einführungszeitpunkt von HRM2 übernommen wurde, wurde nicht neu bewertet und wird innert 10 Jahren linear abgeschrieben (Vorbehalt: Ausnahmebewilligung nach Gemeindegesetz). Positionen des Fremd- und Eigenkapitals werden grundsätzlich zu Nominalwerten bilanziert.

Anhang

Anlagenspiegel

Konto	Bezeichnung	ND	Satz	Anschaffungswerte						Kumulierte Abschreibungen						Buchwert per 31.12.2022
				01.01.2022	Zugänge	Anpassung	Umglied.	Abgänge	31.12.2022	01.01.2022	Planm. Abschr.	Zus. Abschr.	Umglied.	Abgänge	31.12.2022	
14000	Grundstücke	40	2.50	4'067'917.85	8'125.45	0.00	0.00	0.00	4'076'043.30	-101'698.00	-101'906.00	0.00	0.00	0.00	-203'604.00	3'872'439.30
14002	Grundstücke Abwasser	40	2.50	1.00	0.00	0.00	0.00	0.00	1.00	0.00	0.00	0.00	0.00	0.00	0.00	1.00
14010	Strassen, Verkehrswege	40	2.50	3'874'212.56	605'036.53	0.00	0.00	46'733.85	4'432'515.24	-1'655'123.00	-206'658.00	0.00	0.00	0.00	-1'861'781.00	2'570'734.24
14030	Tiefbauten	40	2.50	240'179.00	0.00	0.00	0.00	0.00	240'179.00	-157'437.00	-20'684.00	0.00	0.00	0.00	-178'121.00	62'058.00
14031	Tiefbauten Wasser	40	2.50	677'190.35	498'928.53	0.00	0.00	191'092.90	985'025.98	-297'757.00	-54'400.00	0.00	0.00	0.00	-352'157.00	632'868.98
14032	Tiefbauten Abwasser	40	2.50	650'527.25	433'221.56	0.00	0.00	149'840.35	933'908.46	-64'874.00	-18'232.00	0.00	0.00	0.00	-83'106.00	850'802.46
14040	Hochbauten	33	3.03	10'736'737.00	756'677.95	0.00	0.00	0.00	11'493'414.95	-5'048'559.00	-637'591.00	0.00	0.00	0.00	-5'686'150.00	5'807'264.95
14041	Hochbauten Wasser	33	3.03	1.00	0.00	0.00	0.00	0.00	1.00	0.00	0.00	0.00	0.00	0.00	0.00	1.00
14042	Hochbauten Abwasser	33	3.03	1.00	0.00	0.00	0.00	0.00	1.00	0.00	0.00	0.00	0.00	0.00	0.00	1.00
14043	Hochbauten Abfall	33	3.03	94'835.35	0.00	0.00	0.00	0.00	94'835.35	-5'653.00	-2'877.00	0.00	0.00	0.00	-8'530.00	86'305.35
14060	Mobilien	8	12.50	1'226'307.50	49'385.84	0.00	0.00	0.00	1'275'693.34	-482'101.00	-146'986.00	0.00	0.00	0.00	-629'087.00	646'606.34
14061	Mobilien Wasser	8	12.50	79'345.40	0.00	0.00	0.00	0.00	79'345.40	-3'984.00	-1'603.00	0.00	0.00	0.00	-5'587.00	73'758.40
14070	Anlagen im Bau VV			59'173.10	312'524.85	0.00	0.00	0.00	371'697.95	0.00	0.00	0.00	0.00	0.00	0.00	371'697.95
14071	Anlagen im Bau VV Wasser			21'755.85	20'749.85	0.00	0.00	0.00	42'505.70	0.00	0.00	0.00	0.00	0.00	0.00	42'505.70
14290	Uebrig immat. Anlagen	10	10.00	84'210.60	0.00	0.00	0.00	0.00	84'210.60	-18'322.00	-8'539.00	0.00	0.00	0.00	-26'861.00	57'349.60
14291	Uebrig immat. Anlagen Wasser	10	10.00	46'718.15	0.00	0.00	0.00	0.00	46'718.15	-27'023.00	-4'924.00	0.00	0.00	0.00	-31'947.00	14'771.15
14292	Uebrig immat. Anlagen Abwasser	10	10.00	131'047.15	0.00	0.00	0.00	0.00	131'047.15	-72'673.00	-14'593.00				-87'266.00	43'781.15
14450	Darlehen			295'400.00	0.00	0.00	0.00	0.00	295'400.00	0.00	0.00	0.00	0.00	0.00	0.00	295'400.00
14540	Beteilig. an öffentl. Unternehm.			2'552'196.75	0.00	0.00	0.00	0.00	2'552'196.75	0.00	0.00	0.00	0.00	0.00	0.00	2'552'196.75
14550	Beteilig. an privaten Unternehm.			148'942.50	0.00	0.00	0.00	0.00	148'942.50	0.00	0.00	0.00	0.00	0.00	0.00	148'942.50
14560	Beteilig. an privaten Organisationen			10'000.00	0.00	0.00	0.00	0.00	10'000.00	0.00	0.00	0.00	0.00	0.00	0.00	10'000.00
14610	Invest.-beiträge an Kanton	40	2.50	653'032.55	0.00	0.00	0.00	0.00	653'032.55	-83'318.00	-16'629.00	0.00	0.00	0.00	-99'947.00	553'085.55
14620	Invest.-beiträge an Gemeinden	33	3.03	2.00	0.00	0.00	0.00	0.00	2.00	0.00	0.00	0.00	0.00	0.00	0.00	2.00
14640	Invest.-beiträge an öffentl. Unterne	40	2.50	496'609.00	0.00	0.00	0.00	0.00	496'609.00	-76'403.00	-12'734.00	0.00	0.00	0.00	-89'137.00	407'472.00
	Total			26'146'342.91	2'684'650.56	0.00	0.00	387'667.10	28'443'326.37	-8'094'925.00	-1'248'356.00	0.00	0.00	0.00	-9'343'281.00	19'100'045.37

Anhang

Liegenschaftsverzeichnis Finanzvermögen

A2.1 Liegenschaften Finanzvermögen						
<i>Soweit die Angaben direkt aus den Einzelheiten der Bilanz ersichtlich sind, kann auf den Ausweis verzichtet werden.</i>						
GB-Nr.	Ort	Bezeichnung	Zone	Fläche in Aaren	Bilanzwert Laufendes Jahr	Bilanzwert Vorjahr
6	Egerkingen	Flüematt	Juraschutzzone	427.14	40'500.00	40'500.00
320	Egerkingen	Niderdorf/Sonnenweg	in Zone	12.36	506'700.00	506'700.00
1713	Egerkingen	Langacker	Reservezone	156.97	56'400.00	56'400.00
1787	Egerkingen	Strassenareal Steinbruchststrasse	W2	1.65	12'500.00	12'500.00
1884	Egerkingen	Thalrich	ausser Zone	49.63	4'800.00	4'800.00
1887	Egerkingen	Wald Sonnhaldenstrasse	Wald	13.76	2'200.00	2'200.00
1903	Egerkingen	Wald Santelstrasse	ausser Zone	68.66	4'300.00	4'300.00
1904	Egerkingen	Land Autobahn	ausser Zone	6.39	1'800.00	1'800.00
1910	Egerkingen	Wald Kreuzweg	Juraschutzzone	8.38	800.00	800.00
1912	Egerkingen	Kornhaus-/Hofmattstrasse	in Zone	2.92	81'100.00	81'100.00
1914	Egerkingen	Flurweg Grenze Hägendorf	ausser Zone	14.42	4'800.00	4'800.00
2030	Oberbuchsiten	Areal Oberbuchsiten	ausser Zone	4.94	700.00	700.00
2031	Oberbuchsiten	Areal Oberbuchsiten	ausser Zone	11.21	1'700.00	1'700.00
2033	Oberbuchsiten	Areal Oberbuchsiten	ausser Zone	11.31	1'700.00	1'700.00
2038	Egerkingen	Kreuzackerstrasse	Mischzone Arbeiten	1.61	5'100.00	5'100.00
2462	Egerkingen	Niderdorf	Kernzone	10.12	394'600.00	394'600.00
2463	Egerkingen	Niderdorf	Kernzone	8.65	337'300.00	337'300.00
2464	Egerkingen	Niderdorf/Sonnenweg	in Zone	60.00	2'760'000.00	2'760'000.00
2538	Egerkingen	Bahnhofstrasse	Mischzone Wohnen	0.88	6'600.00	6'600.00
Total Bilanzwert					4'223'600.00	4'223'600.00

Anhang

Beteiligungsspiegel

A3 Angaben über wesentliche Beteiligungen an Unternehmen und öffentlich-rechtlichen Institutionen (mind. > 10%)						
Name, Sitz	Rechtsform	Zweck, Tätigkeit	spezifische Risiken (Haftung, Nachschusspflicht, Solidarhaftung)	Anteil Gemeinde Laufendes Jahr	Anteil Gemeinde Vorjahr	Buchwert
privatrechtliche Unternehmen						
SOGAS AG, Oensingen	AG	Gasversorgung	Haftung bis zum Nominalwert der Beteiligung	147 Aktien à nom. Fr. 1'000.00	147 Aktien à nom. Fr. 1'000.00	147'000.00
Busbetrieb BOGG, Wangen b. O.	AG	Personentransport	Haftung bis zum Nominalwert der Beteiligung	461 Aktien à nom. Fr. 100.00 Fr. 98.00 St.-wert	461 Aktien à nom. Fr. 100.00 Fr. 105.00 St.-wert	23'395.75
Seilbahn Weissenstein	AG	Personentransport	Haftung bis zum Nominalwert der Beteiligung	50 Aktien à Fr. 58.50 St.-wert	50 Aktien à Fr. 65.00 St.-wert	1'942.50
Baugenossenschaft Fridau, Egerkingen	Genossenschaft	Wohnungsbau	Haftung bis zum Wert des Anteilscheines	1 AS à Fr. 2'500.00 1 AS à Fr. 7'500.00	1 AS à Fr. 2'500.00 1 AS à Fr. 7'500.00	10'000.00
GAG Oensingen	Genossenschaft	Altersbetreuung und Pflege	Haftung bis zum Wert des Anteilscheines	1 AS à Fr. 10'000.00	1 AS à Fr. 10'000.00	10'000.00
Gen. Anzeiger Thal Gäu Olten	Genossenschaft	Vertrieb Publikaitonsorgan	Haftung bis zum Wert des Anteilscheines	1 AS à Fr. 18'800.00	1 AS à Fr. 18'800.00	18'800.00
VEBO, Oensingen	Genossenschaft	Eingliederung für Behinderte	persönliche Haftung und keine Nachschusspflicht	p.m.	p.m.	1
öffentlich-rechtliche Unternehmen						
EVE Elektrizitätsversorgung	Selbstständige Anstalt	Stromversorgung	Haftung bis zum Wert der Beteiligung	100% am Dotationskapital	100% am Dotationskapital	2'500'000.00
Zweckverbände						
ARA Gäu Gunzgen	Zweckverband	Abwasserentsorgung	Kostenverteiler gemäss Statuten			
Kreisschule Gäu Neuendorf	Zweckverband	Bildung	Kostenverteiler gemäss Statuten			
Reg. Wasserversorgung Gäu Oberbuchsitzen	Zweckverband	Wasserversorgung	Kostenverteiler gemäss Statuten			
Sozialregion Thal-Gäu Härkingen	Zweckverband	Öffentliche Sozialhilfe	Haftung ausschliesslich das Verbandsvermögen Kostenanteil gemäss Einwohnerzahl			
öffentlich-rechtliche Verträge						
Reg. Zivilschutzorganisaiton Gäu Oensingne	Vertrag	Bevölkerungsschutz	Kostenverteiler gemäss Vertrag			
Spitex Verein Gäu Oensingen	Vertrag	Spitalexterne Pflege	Kostenverteiler gemäss Vertrag			

Anhang

Nicht bilanzierte Positionen

A3.1 Angaben über nicht bilanzierte Depotverpflichtungen		Anteil Gemeinde laufendes Jahr	Anteil Gemeinde Vorjahr
Name	Zweck		
Schlüsseldepot	Ca. 300 gegen Depot von CHF 50.00 abgegebene Schlüssel	15'000	15'000
	./ In Bilanz aufgeführter Bestand (Kto. 20060.01)	-4'040	-3'390
Gesamtbetrag		10'960	11'610

Brandversicherungswerte

A4 Brandversicherungswerte der Sachanlagen		Laufendes Jahr Vers.Wert Fr.	Vorjahr Vers.Wert Fr.
Finanzvermögen Immobilien		0	0
Verwaltungsvermögen Mobilien		5'805'000	5'500'000
Verwaltungsvermögen Fahrzeuge, Spezialfahrzeuge		2'238'790	2'197'416
Verwaltungsvermögen Immobilien		48'472'389	47'047'038
Gesamtbetrag Brandversicherungswerte		56'516'179	54'744'454

Anhang

Eigenkapitalnachweis

A7 Eigenkapitalnachweis inkl. Werke						
Bezeichnung	Konto	Bestand 1.1.	Einlagen	Entnahmen	Jahresergebnis	Bestand per 31.12.
Wasserversorgung SF	29001.01	4'136'701.65	88'942.33			4'225'643.98
Werterhalt SF	29001.02	39'610.00	36'416.00	60'927.00		15'099.00
Abwasserbeseitigung SF	29002.01	1'309'020.32	134'580.26			1'443'600.58
Werterhalt SF	29002.02	1'287'082.00	76'550.00	32'825.00		1'330'807.00
Abfallbeseitigung SF	29003.01	135'765.53		28'644.78		107'120.75
Kurtaxe SF	29005.01	34.04		54'004.19		-53'970.15
Fonds	29005.01	0.00				0.00
Vorfinanzierungen	29300.01	768'700.00				768'700.00
Finanzpolitische Reserve	29400.01	0.00				0.00
Aufwertungsreserve	29504.01	7'353'086.16		1'838'271.00		5'514'815.16
Neubewertungsreserve	29600.01	983'412.25		245'853.00		737'559.25
übriges Eigenkapital	29800.xx	0.00				0.00
Bilanzüberschuss, -fehlbetrag	299	5'452'095.52	1'830'415.55	1'830'415.55	1'295'663.54	6'747'759.06
Total						20'837'134.63

Anhang

Ausweis Bestimmung Werterhalt

A7.1 Ausweis Wiederbeschaffungswert und Bestimmung Pflichteinlage Werterhalt Abwasserbeseitigung							
Anlagekategorie	Wiederbeschaffungswert 1.1.	Zuwachs	Wiederbeschaffungswert 31.12.	betriebswirtschaftliche Abschreibungen bzw. Werterhalt	Pflichteinlage Werterhalt SOLL vor Abschreibung	vorgenommene Abschreibungen	Betrag in Fr.
							Pflichteinlage Werterhalt IST
Kanäle	27'000'000	0	27'000'000	0.3125%	84'375	32'825	51'550
Sonderbauwerke	5'000'000		5'000'000	0.5000%	25'000		25'000
Kläranlage			0	0.7500%			0
	32'000'000	0	32'000'000		109'375	32'825	76'550

A7.2 Ausweis Wiederbeschaffungswert und Bestimmung Pflichteinlage Werterhalt Wasserversorgung							
Anlagekategorie	Wiederbeschaffungswert 1.1.	Zuwachs	Wiederbeschaffungswert 31.12.	betriebswirtschaftliche Abschreibungen bzw. Werterhalt	Pflichteinlage Werterhalt SOLL vor Abschreibung	vorgenommene Abschreibungen	Betrag in Fr.
							Pflichteinlage Werterhalt IST
Wasserfassungen	244'000	0	244'000	0.5000%	1'220	0	1'220
Reservoir	1'774'000	0	1'774'000	0.3750%	6'653	0	6'653
Pumpwerke	261'000	0	261'000	0.5000%	1'305	0	1'305
Wasseraufbereitung	87'000	0	87'000	0.7500%	653	0	653
Leitungsnetz/Hydranten	25'764'000	0	25'764'000	0.3125%	80'513	60'927	19'586
Messtechnik	560'000	0	560'000	1.2500%	7'000	0	7'000
	28'690'000	0	28'690'000		97'343	60'927	36'416

Anhang

Gewährleistungsspiegel/Eventualverpflichtungen

A8	Bürgschaften, Garantieverpflichtungen und Pfandbestellungen z.G. Dritter			Laufendes Jahr	Vorjahr
	Name	Beschrieb	allfällige Sicherheiten	Fr.	Fr.
Bürgschaften					
	GAG Genossenschaft für Altersbetreuung und Pflege Gäu		keine	846'970	846'970
	GAG Genossenschaft für Altersbetreuung und Pflege Gäu		keine	433'828	433'828
Garantieverpflichtungen					
	keine				
Pfandbestellungen z.G. Dritter					
	keine				
Eventualverpflichtungen					
	PKSO	Aufgrund von Artikel 12 PKG besteht im Falle einer Unterdeckung der PKSO für die versicherten Lerhpersonen der Volksschule eine Verpflichtung, Sanierungsbeiträge im Verhältnis der versicherten Löhne zu leisten. Die PKSO weist per 31.12.2022 einen Deckungsgrad von 105.4 % aus (2021: 117.2 %)			
Gesamtbetrag				1'280'798	1'280'798

Anhang

Leasing

A10 Nicht bilanzierte Leasing-Verpflichtungen (Summe verbleibende Leasingraten z.L. der ER)			Leasing-Restverpflichtungen	
			Laufendes Jahr Fr.	Vorjahr Fr.
Firma	Leasinggut	Leasingdauer		
Zürcher Kantonalbank, Zürich	Kopierer Verwaltung	bis 30.09.2023	2'349	5'482
Zürcher Kantonalbank, Zürich	Kopierer Kleinfeldschulhus	bis 30.11.2024	6'089	9'266
Gesamtbetrag			8'438	14'748

Anhang

Nachtragskreditkontrolle ER	Finanzkompetenzen gemäss GO:	Gemeindepräsident bis:	e: Fr. 5'000 / w: Fr. 5'000
		Gemeinderat bis:	e: Fr. 99'999 / w: Fr. 99'999
		Gemeindeversammlung ab:	e: Fr.100'000 / w: Fr. 100'000

(nach § 150 Abs. 1 lit. o GG)

Der Gemeinderat hat am 02.05.2023 beschlossen, auf die ausdrückliche Beschlussfassung bzw. Kenntnisnahme von einmaligen Kreditüberschreitungen bis Fr. 5'000 sowie von jährlich wiederkehrenden Kreditüberschreitungen bis Fr. 5'000 zu verzichten.)

A13 Kreditüberschreitungen / Nachtragskredite der Erfolgsrechnung											
L-Nr.	Konto	Bezeichnung	Budgetkredit	Jahresrechnung	Überschreitung	Begründung	Nachtragskredit	o/d	e/w	Kompetenz	Datum Genehmigung
1	0120.3000.00	Löhne, Tag-+ Sitzungsg. Behörden	108'700.00	117'297.60	8'597.60	Sitzungszahl/Workshop	8'597.60	o	w	gebunden	
2	0210.3010.00	Löhne Verwaltungs- und Betriebsp.	192'500.00	207'314.30	14'814.30	zeitl. Befr. Anstellung	14'625.00	d	w	GR	01.12.2021
3	0220.3010.00	Löhne Verwaltungs- und Betriebsp.	290'000.00	302'674.05	12'674.05	zeitl. Befr. Anstellung	14'625.00	d	w	GR	01.12.2021
4	0220.3158.00	Informatik-Unterhalt (Software)	65'000.00	71'222.90	6'222.90	Firewall Angriff neue VPN's	6'222.90	o	w	GR	02.05.2023
5	0220.3169.00	Mieten immaterielle Nutzungsrechte	4'000.00	10'237.95	6'237.95	zus. Backup Lizenzen	6'237.95	o	w	GR	02.05.2023
6	0222.3010.00	Löhne Verwaltungs- und Betriebsp.	231'000.00	248'357.65		temporäre Unterstützung (Teil2)	7'377.75	d	w	GR	07.07.2021
						temporäre Unterstützung (Teil1)	10'000.00	d	w	GR	17.08.2022
4	0222.3131.00	Planungen + Projektierungen Dritter	20'000.00	38'544.20	18'544.20	rechtl. Beratungen	18'544.20	o	w	GR	02.05.2023
5	0290.3181.00	Tatsächliche Forderungsverluste	0.00	7'275.00	7'275.00	VS Chalet	7'275.00	o	e	GR	23.11.2022
6	0290.3300.00	Planmässige Abschreibungen VV	4'700.00	103'876.00	99'176.00	Landerwerb Neumatten	99'176.00	o	w	GR	02.05.2023
7	1500.3001.00	Sold	107'000.00	140'893.75	33'893.75	Div. Einsätze	33'893.75	o	w	gebunden	
8	1500.3144.00	Unterhalt Hochbauten	4'500.00	20'429.55	15'929.55	Druckluftl., Wasserrinne, Beschrift.	15'929.55	o	w	GR	02.05.2023
9	1500.3300.00	Planmässige Abschreibungen VV	41'000.00	49'210.00	8'210.00	SGV Subv fehlt noch	8'210.00	o	w	GR	02.05.2023
10	2110.3020.00	Löhne der Lehrpersonen	666'000.00	701'230.30	35'230.30	zusätzl. Lektionen/Stellvertr.	35'230.30	o	w	gebunden	
11	2120.3104.00	Lehrmittel Primarschule	79'850.00	104'989.84	25'139.84	Kopien Sharp, Lehrmittel 3.Kl.	25'139.84	o	w	GR	02.05.2023
	2120.3130.00	Dienstleistungen Dritter	9'540.00	20'332.20	10'792.20	Stundenplanerin, Beratung	10'792.20	o	w	GR	02.05.2023
	2120.3199.00	Übriger Betriebsaufwand	6'600.00	11'764.72	5'164.72	Kinder Atemschutzmasken	5'164.72	o	w	GR	02.05.2023
	2171.3101.00	Betriebs-, Verbrauchsmaterial	18'000.00	24'024.45	6'024.45		6'024.45	o	w	GR	02.05.2023
	2171.3120.00	Ver- und Entsorgung Liegenschaften V	75'000.00	89'291.95	14'291.95	Heizkosten	14'291.95	o	w	GR	02.05.2023
	2172.3010.00	Löhne Verwaltungs- und Betriebsp.	179'000.00	184'869.55	5'869.55	Ferienausch., Personal Umb. Truppe	5'869.55	o	w	gebunden	
	2172.3120.00	Ver- und Entsorgung Liegenschaften V	85'000.00	96'448.10	11'448.10	Heizkosten	11'448.10	o	w	GR	02.05.2023
	2200.3612.00	Entsch. Gemeinden und ZV	165'000.00	181'000.00	16'000.00	zusätzl. verf. Sonderschulm.	16'000.00	o	w	gebunden	
	3120.3120.00	Ver- und Entsorgung Liegenschaften V	11'500.00	17'810.85	6'310.85	Heizkosten	6'310.85	o	w	GR	02.05.2023
	3412.3010.00	Löhne Verwaltungs- und Betriebsp.	125'000.00	185'526.10	60'526.10	knapp budgetiert/gute Saison	60'526.10	o	w	gebunden	
	3412.3101.00	Betriebs- & Verbrauchsmat. Anlagen	19'000.00	25'057.60	6'057.60	gute Saison	6'057.60	o	w	GR	02.05.2023
3412.3101.01	Waren- & Materialaufw. Kiosk	33'000.00	46'168.35	13'168.35	grösserer Umsatz	13'168.35	o	w	GR	02.05.2023	
3412.3111.00	Maschinen, Geräte, Fahrzeuge	6'000.00	12'689.75	6'689.75	Einbruch	6'689.75	o	w	GR	02.05.2023	
3412.3120.00	Ver- und Entsorgung Liegenschaften	11'500.00	25'567.45	14'067.45	Wassereinstellungen	14'067.45	o	w	GR	02.05.2023	
3412.3990.99	Interne Verrechnung Sozialleistungen	23'300.00	32'033.00	8'733.00	gesetzl. Sozialleistungen	8'733.00	o	w	gebunden		

4120.3632.00	Kostenanteil Pflegefinanzierung	559'200.00	624'151.50	64'951.50	Abrechnung Kanton	64'951.50	o	w	gebunden	
5730.3160.00	Mieten	0.00	8'589.00	8'589.00	Ukrainekrieg	8'589.00	o	e	GR	02.05.2023
6153.3010.00	Löhne Verwaltungs- und Betriebsp.	405'000.00	410'773.35	5'773.35	Überzeitentsch.	5'773.35	o	w	gebunden	
7101.3111.00	Zähler, Maschinen, Geräte, Fahrz.	20'000.00	50'738.70	30'738.70	Generator	40'000.00	d	e	GR	14.09.2022
7101.3143.01	Unterhalt übrige Tiefbauten Wasserv.	115'000.00	119'401.20	4'401.20	Upgrade LORNO System	50'542.53	d	e	GR	17.08.2022
7710.3120.00	Ver- und Entsorgung Liegenschaften V	18'000.00	25'607.15	7'607.15	Heizkosten	7'607.15	o	w	GR	02.05.2023
7900.3131.00	Bereinigungen aus Ortsplanungsrev.	0.00	6'444.20	6'444.20	Bereinigung offene Punkte	32'000.00	d	e	GR	26.10.2022
7900.3131.01	Teilzonen und Erschl.-plan. GB1385	0.00	6'576.15	6'576.15	Einzonung Liegensch. Pfefferli	23'000.00	d	e	GR	26.10.2022
8400.3111.00	Anschaffungen tour. Einrichtungen	46'500.00	53'332.25	6'832.25	Nachträge Vitaparcour	6'832.25	o	w	GR	02.05.2023
8400.3141.00	Unterhalt tour. Einrichtungen	3'800.00	16'970.64	13'170.64	Weihnachtsbel./Wartungsp.2021	13'170.64	o	w	GR	02.05.2023
9100.3180.11	Pauschale Wertber./Delkredere	0.00	119'054.38	119'054.38	Erhöhung aufgrund OP-Liste	119'054.38	o	w	GV	26.06.2023
Kreditüberschreitungen / Nachtragskredite der Investitionsrechnung - Jahrest ranchen (innerhalb des Verpflichtungskredites)										
0290.540.02	Chalet Mühlemattplatz Abbruch	0.00	8'125.45	8'125.45	Rückbau	90'000.00	d	e	GR	16.06.2021
1500.5040.00	Feuerwehrmagazin Anpassung	300'000.00	342'180.45	42'180.45	Sanierung	300'000.00	o	e	GV	13.12.2021
1500.5040.01	FW-Magazin/Gde-Saal San.	0.00	14'058.40	14'058.40	Sanierung					
2171.5040.03	Kleinfeld Kindergarten Provisorium	0.00	11'649.80	11'649.80	Neubau	550'000.00	o	e	GV	22.03.2021
2172.5040.07	MM Neubau Schulhaus	200'000.00	312'524.85	112'524.85	Neubau	15'000'000.00	o	e	GV	26.09.2022
6150.5010.19	Industrie- und Unterführungsstr.	0.00	127'289.25	127'289.25	Ersatz	340'000.00	o	e	GV	24.09.2018
6150.5010.22	Hausimollstr.-Bahnhof Erschl.-PI.	0.00	3'924.70	3'924.70	Erschliessung	47'000.00	o	E	GR	13.02.2019
6150.5010.28	Flurweg Erschl. Schlegelhof (Winter)	0.00	5'748.65	5'748.65	Erschliessung					
6150.5010.29	Strassenbel. Umstellung LED	0.00	22'544.60	22'544.60	Umrüstung	170'000.00	o	e	GV	20.06.2022
6150.5010.30	Bacheindeckung Flühloch	0.00	3'709.35	3'709.35	Sanierung					
6150.5010.31	Oltnenstrasse Kreisel Winterlen	0.00	16'319.95	16'319.95	Erschliessung					
6150.5010.53	Holenbaumacker Erschliessung	0.00	1'930.35	1'930.35	Erschliessung	206'800.00	o	e	GV	11.12.2017
6150.5010.56	Am Stalden Tahlrichstr.-Holzg.	0.00	19'426.50	19'426.50	Erschliessung	250'000.00	o	e	GV	25.06.2018
7101.5031.14	Einschlagstr. Ersatz Wasserl.	200'000.00	379'007.95	179'007.95	Ersatz	430'000.00	o	e	GV	21.06.2021
7101.5031.15	Industrie- und Unterführungsstr.	0.00	31'583.00	31'583.00	Ersatz	380'000.00	o	e	GV	24.09.2018
7101.5031.27	Santelstr. Ersatz Wasserl.	0.00	19'655.00	19'655.00	Erschliessung	75'000.00	d	e	GR	10.02.2021
7101.5031.30	Holzgasse Ringschluss WL	0.00	60'083.25	60'083.25	Erschliessung	55'000.00	d	e	GR	12.02.2020
7101.5031.56	Am Stalden Erweiterung WL	0.00	296.50	296.50	Erschliessung	175'000.00	o	e	GV	25.06.2018
7201.5032.13	Höhenstrasse Metowasser	250'000.00	0.00	-250'000.00	teuerungsbed. Mehrkosten	13'750.00	d	e	GR	14.09.2022
					Nachtrag aufgr. Erw. Leitungsnetz	44'647.40	d	e	GR	14.09.2022
7201.5032.15	Kanalsanierungen 2023-2025	0.00	1'677.00	1'677.00	Sanierung	600'000.00	o	e	GV	12.12.2022
7201.5032.56	Am Stalden Neubau	0.00	3'387.65	3'387.65	Erschliessung	350'000.00	o	e	GV	25.06.2018

Legende:

- o = ordentliche Ausgaben
- d = dringliche Ausgaben
- e = einmalige Ausgaben
- w = jährlich wiederkehrende Ausgaben

** Grundsätzlich liegt dieser Nachtragskredit in der Kompetenz der Gemeindeversammlung. Da es sich aber um einen dringlichen Nachtragskredit handelt, kann der Gemeinderat diesen Nachtragskredit bewilligen (§ 146 Abs. 2 GG).

Verpflichtungskredite per 31.12.2022

Kreditbeschluss		Kredit-summe	Objektbezeichnung	Kumulierte Ausgaben 01.01.2022	Investitions- ausgaben 2022	Kumulierte ausgaben 31.12.2022	Kumulierte Einnahmen 01.01.2022	Investitions- Einnahmen 2022	Kumulierte Einnahmen 31.12.2022	Saldo	Abrech- nungs- datum
Datum	Organ										
		4'155'000.00	0 ALLGEMEINE VERWALTUNG	4'132'725.90	8'125.45	4'140'851.35			0.00	13'965.70	
		4'155'000.00	0290 Verwaltungsliegenschaften, übrige	4'132'725.90	8'125.45	4'140'851.35			0.00	13'965.70	
22.03.21	GV	4'000'000.00	0290.5000.00 O Kauf Neumatten GB 1765	4'000'000.00		4'000'000.00				0	
16.06.21	GR	90'000.00	0290.5040.02 O Chalet Mühlemattplatz Abbruch	67'908.85	8'125.45	76'034.30				13'965.70	18.05.22
		568'000.00	1 ÖFFENTLICHE ORDNUNG UND SICHERHEIT, VERTEIDIGUNG	147'627.55	405'624.39	553'251.94			0.00	-56'695.99	
		568'000.00	1500 Feuerwehr (allgemein)	147'627.55	405'624.39	553'251.94			0.00	-56'695.99	
13.12.21	GV	300'000.00	1500.5040.00 O Feuerwehrmagazin Anpassungen	1'071.60	342'180.15	343'251.75				-43'251.75	
	GV		1500.5040.01 O FW-Magazin/Gde-Saal Sanierung Warmwasser/Sanitärb.		14'058.40	14'058.40				-14'058.40	
10.11.21	GR	50'000.00	1500.5060.05 O Grossventilator		49'385.84	49'385.84				614.16	
		17'319'824.00	2 BILDUNG	787'098.25	712'964.25	1'500'062.50			0.00	15'815'854.60	
		550'000.00	2171 Schulhaus Kleinfeld	502'832.05	11'649.80	514'481.85			0.00	35'518.15	
22.03.21	GV	550'000.00	2171.5040.03 O Kleinfeld Kindergarten Provisorium	502'832.05	11'649.80	514'481.85				35'518.15	
		16'590'824.00	2172 Schulhaus Mühlematt	104'689.15	701'314.45	806'003.60			0.00	15'780'336.45	
17.08.16	GR	40'824.00	2172.5040.05 O Schulhausplanung Mühlematt	13'725.35		13'725.35				27'098.65	
13.11.19	GR	50'000.00	2172.5040.07 O Mühlematt sicherheitsr. Massnahmen	45'516.05		45'516.05					27.04.22
26.09.22	GV	15'000'000.00	2172.5040.08 O Neubau Schulhaus MM	45'447.75	312'524.85	357'972.60				14'642'027.40	
28.03.22	GV	1'500'000.00	2172.5040.10 O Mühlematt Schulraumprovisorium		388'789.60	388'789.60				1'111'210.40	
		6'033'995.00	6 VERKEHR	1'377'939.06	605'036.53	1'982'975.59			0.00	3'889'782.96	
		5'968'995.00	6150 Gemeindestrassen	1'313'939.06	605'036.53	1'918'975.59			0.00	3'889'782.96	
21.08.19	GR	84'943.00	6150.5010.09 O Verkehrsberuhigungen	85'383.80		85'383.80				-440.80	
14.12.15	GV	640'000.00	6150.5010.13 O Bifangstrasse Neubau Stichstrasse / Neubau Gehweg	479'763.55		479'763.55					18.05.22
21.06.21	GV	1'085'000.00	6150.5010.14 O Einschlagstrasse Bahnhofstr.-Weberloch Ausbau	80'426.60	390'448.03	470'874.63				614'125.37	
17.05.17	GR	184'600.00	6150.5010.15 O Bahnhofplatz ÖV-Drehscheibe	86'269.35	13'725.15	99'994.50				84'605.50	
26.09.22	GV	2'826'000.00	6150.5010.151 O Bahnhofplatz ÖV-Drehscheibe							2'826'000.00	

04.08.18	GR	46'000.00	6150.5010.18 O Steinbruch Vorberg Erschliessung	54'018.15		54'018.15			-8'018.15	
24.09.18	GV	340'000.00	6150.5010.19 O Industriestrasse/Unterführungsrasse	138'105.95	127'289.25	265'395.20			74'604.80	
13.02.19	GR	47'000.00	6150.5010.22 O Hausimollstrasse-Bahnhof Erschl.planung	68'532.20	3'924.70	72'456.90			-25'456.90	
16.06.21	GR	65'000.00	6150.5010.24 O Gehweg Höhenstrasse	3'778.45		3'778.45			61'221.55	
	GV		6150.5010.28 O Flurweg Erschliessung Schlegelhof	5'825.30	5'748.65	11'573.95			-11'573.95	
20.06.22	GV	170'000.00	6150.5010.29 O Strassenbeleuchtung Umstellung auf LED		22'544.60	22'544.60			147'455.40	
	GV		6150.5010.30 O Bacheindeckung Fühloch		3'709.35	3'709.35			-3'709.35	
	GV		6150.5010.31 O Oltnerstrasse Kreisel Winterlen, Strassenbeleuchtung		16'319.95	16'319.95			-16'319.95	
26.04.17	GR	23'652.00	6150.5010.52 O Weberlochstrasse Neubau (Vorprojekt)	19'450.80		19'450.80			4'201.20	
11.12.17	GV	206'800.00	6150.5010.53 O Holenbaumacker Erschliessung	76'167.36	1'900.35	78'067.71			128'732.29	
25.06.18	GV	250'000.00	6150.5010.56 O Am Stalden, Thalrichstr.-Holzgasse Ausbau	216'217.55	19'426.50	235'644.05			14'355.95	
		65'000.00	6153 Werkhof	64'000.00		64'000.00		0.00	0.00	
21.04.21	GR	65'000.00	6153.5060.04 O Ersatz Pneulader	64'000.00		64'000.00				27.04.22
		5'867'108.50	7 UMWELTSCHUTZ UND RAUMORDNUNG	2'188'340.70	952'899.94	3'141'240.64		0.00	2'534'912.71	
		3'238'744.50	7101 Wasserversorgung SF	1'112'308.50	519'678.38	1'631'986.88		0.00	1'596'570.22	
01.12.15	GV	125'000.00	7101.5031.11 O Bifang Stichstrasse	105'249.05		105'249.05				18.05.22
22.01.20	GR	32'848.50	7101.5031.13 O Reservoir Neubau/Ausbau	21'755.85	20'749.85	42'505.70			-9'657.20	
21.06.21	GV	430'000.00	7101.5031.14 O Einschlagstrasse, Sanierung und Ausbau	9'101.10	379'007.95	388'109.05			41'890.95	
24.09.18	GV	380'000.00	7101.5031.15 O Industrie-Unterführungsstrasse Ersatz	302'718.95	31'583.00	334'301.95			45'698.05	
26.09.22	GV	170'000.00	7101.5031.17 O Bahnhofplatz Neubau Güterstr.-Paulusstr.						170'000.00	
17.12.18	GV	200'000.00	7101.5031.18 O Gartenstrasse, Bahnhofstr.-Sportstr.	186'748.60		186'748.60			13'251.40	
16.12.19	GV	140'000.00	7101.5031.23 O Buchsgastr., Ramelenstr.-Jurastr.	100'676.80		100'676.80			39'323.20	
10.02.21	GR	75'000.00	7101.5031.27 O Santelstrasse Ersatz WL	27'264.80	19'655.00	46'919.80			28'080.20	
12.12.22	GV	480'000.00	7101.5031.28 O Oltnerstrasse Neubau (Erschl. Hüslershof)	14'102.25	8'841.00	22'943.25			457'056.75	
12.12.22	GV	410'000.00	7101.5031.29 O Weingarten, Bündten, Krummackerstr. Ersatz WL		8'428.73	8'428.73			401'571.27	
12.02.20	GR	55'000.00	7101.5031.30 O Holzgasse Ringschluss WL		60'083.25	60'083.25			-5'083.25	
12.12.22	GV	280'000.00	7101.5031.31 O Güterstrasse - Industriestrasse Ringschluss						280'000.00	
28.09.19	GR	69'860.00	7101.5031.52 O Weberlochstrasse Neubau	64'130.75		64'130.75			5'729.25	

11.12.17	GV	99'536.00	7101.5031.53 O Holenbaumacker Erschliessung	86'488.00	-8'966.90	77'521.10		22'014.90	
25.06.18	GV	175'000.00	7101.5031.56 O Am Stalden Erweiterung	68'008.80	296.50	68'305.30		106'694.70	
22.05.19	GR	90'000.00	7101.5061.01 O Wasserzähler für Funkauslesung	79'345.40		79'345.40			27.04.22
25.02.15	GR	26'500.00	7101.5291.00 O Revision GWP	46'718.15		46'718.15			18.05.22
		2'513'364.00	7201 Abwasserbeseitigung SF	981'197.85	433'221.56	1'414'419.41		0.00	938'342.49
17.12.18	GV	840'000.00	7201.5032.07 O Kanalsanierungen 2019-2022	371'685.35	175'497.25	547'182.60		292'817.40	
26.09.22	GV	180'000.00	7201.5032.08 O Bahnhofplatz/Güterstrasse Neubau					180'000.00	
01.12.15	GV	330'000.00	7201.5032.10 O Bifang Neubau Stichstrasse	167'350.75		167'350.75			18.05.22
28.03.22	GV	250'000.00	7201.5032.13 O Höhenstrasse Kalibervergrösserung Bach	6'270.60	5'414.66	11'685.26		238'314.74	
21.06.21	GV	280'000.00	7201.5032.14 O Einschlagstrasse, Sanierung und Ausbau		247'245.00	247'245.00		32'755.00	
12.12.22	GV		7201.5032.15 O Kanalsanierungen 2023 - 2025		1'677.00	1'677.00		-1'677.00	
26.04.17	GR	8'748.00	7201.5032.52 O Weberlochstrasse Neubau (Vorprojekt)	3'349.55		3'349.55		5'398.45	
11.12.17	GV	145'616.00	7201.5032.53 O Holenbaumacker Erschliessung	80'230.70		80'230.70		65'385.30	
25.06.18	GV	350'000.00	7201.5032.56 O Am Stalden Neubau	221'263.75	3'387.65	224'651.40		125'348.60	
09.09.15	GR	129'000.00	7201.5292.00 O GEP-Revision Planungskredit / Kanalfernsehen	131'047.15		131'047.15			18.05.22
		115'000.00	7301 Abfallbeseitigung SF	94'834.35		94'834.35		0.00	0.00
16.12.19	GV	115'000.00	7301.5043.00 O Unterflur-Sammelstelle	94'834.35		94'834.35			27.04.22

Anhang

Finanzkennzahlen

A15

	2022	2021	2020	2019	2018	Mittelwert	Richtwerte	
Gewichteter Nettoverschuldungsquotient	-14.79%	-29.84%	-60.17%	-44.92%	-54.87%	-40.92%	< 100 %	gut
(Nettoschuld I im Verhältnis zum gewichteten Fiskalertrag 100%)	Der Nettoverschuldungsquotient gibt an, welcher Anteil der direkten Steuern der natürlichen und juristischen Personen bzw. wie viele Jahrestrachten erforderlich wären, um die Nettoschulden abzutragen. Der Steuerertrag wird auf 100% gewichtet gerechnet.						100 % - 150 %	genügend
							> 150 %	schlecht
Selbstfinanzierungsgrad	26.99%	22.05%	530.95%	78.35%	68.13%	145.29%	> 100%	mittel-/langfristig anzustreben
(Selbstfinanzierung in Prozent der Nettoinvestitionen)	Der Selbstfinanzierungsgrad zeigt an, in welchem Ausmass Neuinvestitionen durch selbsterwirtschaftete Mittel finanziert werden können. Ein Selbstfinanzierungsgrad unter 100% führt zu einer Neuverschuldung. Liegt dieser Wert über 100%, können Schulden abgebaut werden. Mittelfristig sollte der SF-Grad im Durchschnitt gegen 100% sein, wobei auch der Stand der aktuellen Verschuldung eine Rolle spielt. Die Kennzahl kann starken Schwankungen unterliegen und sollte daher mittelfristig betrachtet werden.						80% - 100%	verantwortbare Neuverschuldung
							50% - 80%	problematische Neuverschuldung
							< 50%	grosse Neuverschuldung
Eigenkapital zum Fiskalertrag	53.70%	44.54%	29.89%	24.80%	26.74%	35.93%	> 60 %	EG unter 2'000 Einwohner/innen EW (inkl. BG, KG; ZV)
(Eigenkapital in % des Fiskalertrages)	Nach Gemeindegrösse abgestufte Mindestausstattung des Eigenkapitals (Bilanzüberschuss) zur Abdeckung von ausserplanmässigen Aufwandsüberschüssen und zum Schutz vor einem Bilanzfehlbetrag.						> 30 %	EG 2'000 EW bis 9'999 EW
							> 15 %	EG ab 10'000 EW

Anhang

Finanzkennzahlen

A15

Richtwerte

	2022	2021	2020	2019	2018	Mittelwert		
Eigenkapitaldeckungsgrad	34.01%	28.98%	20.35%	18.55%	19.15%	24.21%	> 60 %	EG unter 2'000 Einwohner/innen EW (inkl. BG, KG; ZV)
(Bilanzüberschuss, -fehlbetrag in % zum Laufenden Aufwand)	Welche frei verfügbaren Reserven bestehen zur Deckung allfälliger Defizite. Es ist anzustreben, ausreichend frei verfügbare Reserven zu bilden, um Schwankungen auszugleichen. Je nach Gemeindegrösse sollten zwischen 15% bis 60% des Aufwandes aus der ER als Zielgrösse für den Bilanzüberschuss vorhanden sein.						> 30 %	EG 2'000 EW bis 9'999 EW
							> 15 %	EG ab 10'000 EW
Zinsbelastungsanteil	-0.49%	-0.16%	-0.28%	-0.22%	-0.24%	-0.28%	0 % - 4 %	gut
(Nettozinsen in Prozent des Laufenden Ertrags)	Der Zinsbelastungsanteil sagt aus, welcher Anteil des laufenden Ertrags durch den Zinsaufwand gebunden ist. Je tiefer der Wert, desto grösser der Handlungsspielraum.						4 % - 9 %	genügend
							9 % und mehr	schlecht
Investitionsanteil	12.89%	22.93%	9.39%	18.51%	13.50%	15.44%	< 10 %	schwache Investitionstätigkeit
(Bruttoinvestitionen in Prozent des konsolidierten Gesamtaufwandes)	Der Investitionsanteil zeigt die Aktivität im Bereich der Investitionen und den Einfluss auf die Nettoverschuldung. Die Kennzahl kann von Jahr zu Jahr sehr stark schwanken. Eine Beurteilung über mehrere Jahre ist deshalb wichtig und sinnvoll zusammen mit dem Selbstfinanzierungsanteil.						10 % - 20 %	mittlere Investitionstätigkeit
							20 % - 30 %	starke Investitionstätigkeit
							> 30 %	sehr starke Investitionstätigkeit
Nettoschuld I pro Einwohner	-409	-810	-1'668	-1'413	-1'645	-1'189	< 0	Nettovermögen
(Fremdkapital abzüglich Finanzvermögen)	Klassische Grösse zur Beurteilung der Verschuldung bzw. des Vermögens der Gemeinde.						0 - 1'000	geringe Verschuldung
							1'001 - 2'500	mittlere Verschuldung
							2'501 - 5'000	hohe Verschuldung
							> 5'000	sehr hohe Verschuldung

Anhang

Finanzkennzahlen

A15

	2022	2021	2020	2019	2018	Mittelwert	Richtwerte
Nettoschuld II pro Einwohner (Verwaltungsvermögen abzgl. Darlehen und Beteiligungen und Eigenkapital geteilt durch EW)	-1'118	-1'523	-2'404	-2'198	-2'459	-1'940	siehe Nettoschuld I
	Grösse zur Beurteilung der Verschuldung bzw. des Vermögens der Gemeinde unter Abzug der Beteiligungen im Verwaltungsvermögen. Entspricht dem klassischen Begriff der "Nettolast".						
Bruttoverschuldungsanteil (Bruttoschulden in Prozent des Laufenden Ertrages)	58.05%	54.49%	39.75%	45.35%	42.09%	47.94%	< 50 % sehr gut 50 % - 100 % gut 100% - 150 % mittel 150 % - 200 % schlecht > 200 % kritisch
	Der Bruttoverschuldungsanteil ist eine Grösse zur Beurteilung der Verschuldungssituation bzw. zur Frage, ob die Verschuldung in einem angemessenen Verhältnis zu den erwirtschafteten Erträgen steht. Er zeigt an, wieviele Prozente vom Finanzertrag benötigt werden, um die Bruttoschulden abzubauen.						
Kapitaldienstanteil (Kapitalkosten im Verhältnis zum Laufenden Ertrag)	5.48%	5.66%	5.60%	6.22%	5.95%	5.78%	0 % - 5 % geringe Belastung 5 % - 15 % tragbare Belastung > 15 % hohe Belastung
	Der Kapitaldienstanteil ist die Messgrösse für die Belastung des Haushaltes durch Kapitalkosten. Die Kennzahl gibt Auskunft darüber, wie stark der Laufende Ertrag durch den Zinsendienst und die Abschreibungen (= Kapitaldienst) belastet ist. Ein hoher Anteil weist auf einen enger werdenden finanziellen Spielraum hin.						
Selbstfinanzierungsanteil (Selbstfinanzierung im Verhältnis zum Laufenden Ertrag)	2.97%	4.66%	9.41%	13.60%	8.77%	7.88%	> 20 % gut 10 % - 20 % mittel < 10 % schlecht
	Der Selbstfinanzierungsanteil charakterisiert die Finanzkraft und den finanziellen Spielraum einer Gemeinde. Er gibt an, welchen Anteil ihres Ertrages die öffentliche Körperschaft zur Finanzierung ihrer Investitionen aufwenden kann.						
Bruttorendite Finanzvermögen (Ertrag Finanzvermögen im Verhältnis zum Finanzvermögen)	0.96%	3.06%	0.70%	0.84%	0.74%	1.26%	3 % - 5 % gut 1 % - 3 % genügend 0 % - 1 % schlecht
	Die Bruttorendite gibt Auskunft, wieviel % der Finanzvermögensertrag im Verhältnis zum Finanzvermögen beträgt. Je nach wirtschaftlicher Situation und Liegenschaften im Finanzvermögen kann diese Berechnung stark variieren.						

Anhang

Finanzkennzahlen

A15

Richtwerte

	2022	2021	2020	2019	2018	Mittelwert
Bruttoschulden pro Kopf	2'857	2'647	1'773	2'162	1'910	2'270
(Bruttoschulden pro Einwohner)	Diese Grösse ist für viele weiterführende Überlegungen von Bedeutung, insbesondere für die Finanzstatistik.					

keine

Jahresrechnung - Details zum Finanzbericht

Konto	Erfolgsrechnung Funktionale Gliederung ER	Rechnung 2022		Budget 2022		Rechnung 2021	
		Aufwand	Ertrag	Aufwand	Ertrag	Aufwand	Ertrag
0	ALLGEMEINE VERWALTUNG Netto Aufwand	3'048'708.85	1'659'838.00 1'388'870.85	3'016'350.00	1'658'900.00 1'357'450.00	2'989'024.34	1'609'619.82 1'379'404.52
01	Legislative und Exekutive	201'767.76		230'500.00		236'513.78	
011	Legislative	42'156.14		62'200.00		63'897.67	
0110	Legislative	42'156.14		62'200.00		63'897.67	
0110.3000.00	Löhne, Tag- und Sitzungsgelder Wahlbüro	3'811.80		4'000.00		12'972.15	
0110.3000.01	Löhne, Tag- und Sitzungsgelder FIKO / RPK	2'420.00		4'100.00		3'710.00	
0110.3010.00	Besoldung Stimmmaterialversand	1'060.80		2'000.00		2'394.90	
0110.3102.00	Drucksachen, Publikationen	12'355.18		15'800.00		13'179.15	
0110.3130.10	Porti und Versandkosten	4'505.65		7'000.00		8'983.22	
0110.3132.00	Honorar Revision, Gutachter, Fachexperten etc.	15'233.00		24'000.00		17'854.20	
0110.3161.00	Mieten Maschinen, Geräte					876.05	
0110.3170.00	Reisekosten und Spesen	93.71		2'500.00		318.00	
0110.3636.00	Beiträge an politische Parteien (Ortsparteien)	2'100.00		2'100.00		2'100.00	
0110.3990.99	Interne Verrechnung Sozialleistungen	576.00		700.00		1'510.00	
012	Exekutive	159'611.62		168'300.00		172'616.11	
0120	Exekutive	159'611.62		168'300.00		172'616.11	
0120.3000.00	Löhne, Tag- und Sitzungsgelder an Behörden und Kommissionen	117'297.60		108'700.00		116'442.60	
0120.3099.00	Übriger Personalaufwand	5'957.20		4'500.00		5'152.80	
0120.3130.00	Dienstleistungen Dritter	12'498.17		18'900.00		20'204.31	
0120.3132.00	Honorare externe Berater, Gutachter, Fachexperten etc.			4'000.00			
0120.3170.00	Reisekosten und Spesen	1'200.00		1'800.00		1'200.00	
0120.3170.01	Jung-/Neubürgerfeier	2'090.20		2'000.00			
0120.3199.00	Kredit Präsidium	3'267.15		4'500.00		1'911.15	
0120.3199.01	Kredit des Gemeinderates	8'032.30		15'000.00		18'489.25	
0120.3990.99	Interne Verrechnung Sozialleistungen	9'269.00		8'900.00		9'216.00	
02	Allgemeine Dienste	2'846'941.09	1'659'838.00	2'785'850.00	1'658'900.00	2'752'510.56	1'609'619.82
021	Finanz- und Steuerverwaltung	472'067.25	153'938.40	479'000.00	152'300.00	442'840.40	148'710.35
0210	Finanz- und Steuerverwaltung	472'067.25	153'938.40	479'000.00	152'300.00	442'840.40	148'710.35
0210.3010.00	Löhne des Verwaltungs- und Betriebspersonals	207'314.30		192'500.00		187'181.40	
0210.3130.01	Betreibungskosten	22'570.70		32'000.00		25'223.10	
0210.3611.00	Beitrag an Kanton Steuerveranlagungskosten	159'523.85		165'000.00		145'525.90	

Konto	Erfolgsrechnung Funktionale Gliederung ER	Rechnung 2022		Budget 2022		Rechnung 2021	
		Aufwand	Ertrag	Aufwand	Ertrag	Aufwand	Ertrag
0210.3611.41	Bezugsprovision KSTA	28'329.25		32'000.00		35'017.48	
0210.3611.42	Bezugsprovision SSL	17'163.15		20'000.00		16'546.52	
0210.3990.99	Interne Verrechnung Sozialleistungen	37'166.00		37'500.00		33'346.00	
0210.4210.00	Mahngebühren		8'593.85		6'000.00		5'875.00
0210.4240.00	Entschädigung EVE für Rechnungsführung		12'000.00		12'000.00		12'000.00
0210.4260.00	Rückerstattung Betriebskosten		8'812.45		13'000.00		12'043.55
0210.4611.00	Staatsbeitrag Steuerregisterführung		5'307.80		5'500.00		5'163.40
0210.4612.00	Entschädigungen von Gemeinden und Zweckverbänden		36'789.30		39'000.00		36'178.40
0210.4930.00	Verwaltungskostenbeitrag Wasserversorgung (7101.3930.00)		27'845.00		25'100.00		23'300.00
0210.4930.01	Verwaltungskostenbeitrag Abwasserbeseitigung 7201.3930.00		40'460.00		38'200.00		34'620.00
0210.4930.02	Verwaltungskostenbeitrag Abfallbeseitigung 7301.3930.00		14'130.00		13'500.00		19'530.00
022	Allgemeine Dienste, übrige	2'077'365.29	1'398'334.05	2'115'950.00	1'398'200.00	2'027'270.86	1'349'961.42
0220	Allgemeine Dienste, übrige	559'492.51	116'196.97	585'000.00	117'850.00	604'629.55	135'222.82
0220.3010.00	Löhne des Verwaltungs- und Betriebspersonals	302'674.05		290'000.00		299'878.80	
0220.3010.09	Rückerstattungen von Lohn	-5'956.70					
0220.3090.00	Aus- und Weiterbildung des Personals	5'688.40		24'000.00		8'083.95	
0220.3099.00	Übriger Personalaufwand	912.00		1'000.00		2'316.90	
0220.3100.00	Büromaterial & Verbrauchsmaterial der Büroinformatik.	14'378.35		18'000.00		17'669.62	
0220.3102.00	Drucksachen, Publikationen	1'754.60		4'500.00		3'886.90	
0220.3110.00	Büromaschinen und -geräte	8'562.75		11'500.00			
0220.3113.00	Anschaffung Hardware	12'371.80		11'400.00		43'969.35	
0220.3118.00	Anschaffung Software	14'444.50		14'500.00		4'985.30	
0220.3130.00	Porti, Telefon, Urheberrechte, Dienstl. Dritter	18'301.31		21'000.00		17'916.83	
0220.3130.01	Gebühren, Bewilligungen	19'995.95		29'000.00		30'352.80	
0220.3130.02	Verbands-/Mitgliederbeiträge	5'656.80		6'500.00		6'118.20	
0220.3134.00	Sachversicherungsprämien	17'355.90		19'000.00		18'437.90	
0220.3150.00	Unterhalt Büromöbel und -geräte	1'822.70		2'500.00		2'612.80	
0220.3153.00	Informatik-Unterhalt (Hardware)	613.15		2'000.00		699.85	
0220.3158.00	Informatik-Unterhalt (Software)	71'222.90		65'000.00		85'890.75	
0220.3162.00	Raten für operatives Leasing/Mietleasing	3'132.60		3'200.00		3'132.60	
0220.3169.00	Mieten/Benützungskosten Sachanlagen, immaterielle Nutzungsrechte	10'237.95		4'000.00		3'896.25	
0220.3170.00	Reisekosten und Spesen	491.75		600.00		618.00	
0220.3199.00	Übriger Betriebsaufwand	1'569.75		900.00		739.75	
0220.3990.99	Interne Verrechnung Sozialleistungen	54'262.00		56'400.00		53'423.00	
0220.4120.90	Konzessionen übrige		21'691.00		6'000.00		4'354.00
0220.4210.00	Gebühren für Amtshandlungen		35'000.22		47'000.00		53'382.82
0220.4210.01	Gebührenanteil Einbürgerungen		8'636.00		10'000.00		9'226.00
0220.4240.00	Entschädigung EVE Büromaterial, -maschinen		6'000.00		6'000.00		6'000.00
0220.4240.01	Entschädigung Bürgergemeinde EDV/Webseite		2'400.00		2'400.00		2'400.00

Konto	Erfolgsrechnung Funktionale Gliederung ER	Rechnung 2022		Budget 2022		Rechnung 2021	
		Aufwand	Ertrag	Aufwand	Ertrag	Aufwand	Ertrag
0220.4250.00	Verkauf Büromaterial, Fotokopien		116.00		200.00		301.00
0220.4260.00	Rückerstattungen und Kostenbeteiligungen Dritter		7'358.85		8'000.00		23'158.70
0220.4611.00	Entschädigungen Kanton AHV-Zweigstelle		25'126.60		27'000.00		26'654.80
0220.4611.01	Entschädigung Inventuramt		3'868.30		5'000.00		3'745.50
0220.4930.00	Verwaltungskostenbeitrag Kurtaxe 8400.3930.04		2'000.00		2'000.00		2'000.00
0220.4930.01	Kostenanteil Tourismus Website 8400.3930.06		2'000.00		2'000.00		2'000.00
0220.4930.03	Verwaltungskosten Integration		2'000.00		2'250.00		2'000.00
0222	Bauverwaltung	411'178.95	175'443.25	372'200.00	121'600.00	372'516.96	164'614.25
0222.3000.00	Löhne, Tag- und Sitzungsgelder Bau- und Werkkom., ÖBK	34'220.00		31'500.00		32'808.50	
0222.3010.00	Löhne des Verwaltungs- und Betriebspersonals	248'357.65		231'000.00		226'875.00	
0222.3090.00	Aus- und Weiterbildung des Personals	1'210.00		2'000.00		990.00	
0222.3102.00	Drucksachen, Publikationen	11'489.60		8'000.00		7'998.30	
0222.3110.00	Maschinen, Geräte, Fahrzeuge	2'447.00		5'000.00			
0222.3118.00	Anschaffung Software			5'700.00			
0222.3130.00	Vermessungskosten, Grundbuchkosten, Nachführung Katasterpläne	19'850.55		15'000.00		10'266.15	
0222.3130.01	Porti	1'755.30		1'500.00		1'652.46	
0222.3130.02	Dienstleistungen Dritter	1'107.20					
0222.3131.00	Planungen und Projektierungen Dritter	38'544.20		20'000.00		44'765.85	
0222.3170.00	Reisekosten und Spesen	433.00		500.00		268.70	
0222.3199.00	Übriger Betriebsaufwand	1'105.45		1'000.00		630.00	
0222.3990.99	Interne Verrechnung Sozialleistungen	50'659.00		51'000.00		46'262.00	
0222.4210.00	Gebühren für Amtshandlungen Bau		102'323.25		45'000.00		91'484.25
0222.4210.01	Gebühren Anlassbewilligungen		2'720.00		3'000.00		2'730.00
0222.4930.00	Kostenbeitrag Wasserversorgung 7101.3930.02		33'000.00		34'500.00		33'000.00
0222.4930.01	Kostenbeitrag Abwasserbeseitigung 7201.3930.01		33'000.00		34'500.00		33'000.00
0222.4930.02	Kostenbeitrag Abfallbeseitigung 7301.3930.02		4'400.00		4'600.00		4'400.00
0228	Allgemeine Personalkosten	1'106'693.83	1'106'693.83	1'158'750.00	1'158'750.00	1'050'124.35	1'050'124.35
0228.3050.00	AG-Beiträge AHV, IV, EO, ALV, Verwaltungskosten	431'940.45		460'000.00		407'340.75	
0228.3052.00	AG-Beiträge an Pensionskassen	525'621.55		539'000.00		494'173.65	
0228.3052.05	Ausfinanzierungsbeiträge (BVG) Lehrer	92'392.85		96'000.00		91'702.50	
0228.3053.00	AG-Beiträge an Unfallversicherungen	29'207.45		33'000.00		30'915.95	
0228.3055.00	AG-Beiträge an Krankentaggeldversicherungen	13'098.85		14'000.00		9'489.90	
0228.3055.01	AG-Beiträge an Krankentaggeldversicherungen Lehrpersonal	1'698.68		4'000.00		3'768.60	
0228.3660.00	Abschreibung Sonderaktivum (40J=2.5% linear) Ausfinanzierung PKSO (Verwaltungspers.)	12'734.00		12'750.00		12'733.00	
0228.4699.10	Rückverteilung CO2-Abgabe		4'293.30		1'500.00		1'418.30
0228.4990.99	Interne Verrechnung Sozialleistungen		1'102'400.53		1'157'250.00		1'048'706.05
029	Verwaltungsliegenschaften, übrige	297'508.55	107'565.55	190'900.00	108'400.00	282'399.30	110'948.05

Konto	Erfolgsrechnung Funktionale Gliederung ER	Rechnung 2022		Budget 2022		Rechnung 2021	
		Aufwand	Ertrag	Aufwand	Ertrag	Aufwand	Ertrag
0290	Verwaltungsliegenschaften, übrige	297'508.55	107'565.55	190'900.00	108'400.00	282'399.30	110'948.05
0290.3010.00	Löhne des Verwaltungs- und Betriebspersonals	39'254.90		39'500.00		40'178.10	
0290.3101.00	Betriebs-, Verbrauchsmaterial	6'100.35		5'000.00		4'709.95	
0290.3111.00	Maschinen, Geräte, Fahrzeuge	2'283.70		500.00			
0290.3120.00	Ver- und Entsorgung Liegenschaften VV	20'285.72		16'000.00		17'663.75	
0290.3130.00	Dienstleistungen Dritter	1'307.95		2'000.00		1'312.60	
0290.3134.00	Sachversicherungsprämien	3'164.80		4'000.00		2'926.25	
0290.3144.00	Unterhalt Hochbauten	22'181.13		24'000.00		19'875.85	
0290.3158.00	Informatik-Unterhalt (Software			2'500.00			
0290.3181.00	Tatsächliche Forderungsverluste	7'275.00					
0290.3199.00	Übriger Betriebsaufwand	249.00		500.00		413.80	
0290.3300.00	Planmässige Abschreibungen VV	103'876.00		4'700.00		103'668.00	
0290.3300.25	Planmässige Abschreibungen altes Verwaltungsvermögen	84'493.00		84'500.00		84'493.00	
0290.3990.99	Interne Verrechnung Sozialleistungen	7'037.00		7'700.00		7'158.00	
0290.4260.00	Rückerstattungen und Kostenbeteiligungen Dritter		23'565.55		25'000.00		23'048.05
0290.4470.00	Pacht- und Mietzinse Liegenschaften VV		84'000.00		83'400.00		87'900.00
1	ÖFFENTLICHE ORDNUNG UND SICHERHEIT, VERTEIDIGUNG	452'403.19	287'306.25	439'050.00	287'475.00	318'630.98	243'647.10
	Netto Aufwand		165'096.94		151'575.00		74'983.88
12	Rechtssprechung	2'757.60	2'896.90	3'200.00	1'350.00	837.70	1'658.80
120	Rechtssprechung	2'757.60	2'896.90	3'200.00	1'350.00	837.70	1'658.80
1201	Friedensrichter	2'757.60	2'896.90	3'200.00	1'350.00	837.70	1'658.80
1201.3000.00	Löhne, Tag- und Sitzungsgelder an Behörden und Kommissionen	600.00		600.00		600.00	
1201.3099.00	Übriger Personalaufwand			100.00			
1201.3100.00	Büromaterial			150.00			
1201.3130.00	Dienstl. Dritter / Verfahrenskosten	2'110.60		2'000.00		190.70	
1201.3181.00	Tatsächliche Forderungsverluste			300.00			
1201.3990.99	Interne Verrechnung Sozialleistungen	47.00		50.00		47.00	
1201.4120.90	Konzessionen übrige		500.00		500.00		500.00
1201.4210.00	Gebühren für Amtshandlungen		1'488.60		100.00		390.50
1201.4632.00	Beiträge von Gemeinden und Zweckverbände		908.30		750.00		768.30
15	Feuerwehr	367'390.04	276'576.75	317'200.00	216'000.00	242'521.26	225'289.90
150	Feuerwehr	367'390.04	276'576.75	317'200.00	216'000.00	242'521.26	225'289.90
1500	Feuerwehr (allgemein)	367'390.04	276'576.75	317'200.00	216'000.00	242'521.26	225'289.90

Konto	Erfolgsrechnung Funktionale Gliederung ER	Rechnung 2022		Budget 2022		Rechnung 2021	
		Aufwand	Ertrag	Aufwand	Ertrag	Aufwand	Ertrag
1500.3001.00	Sold	140'893.75		107'000.00		66'490.00	
1500.3010.00	Löhne des Verwaltungs- und Betriebspersonals	24'000.00		26'000.00		26'000.00	
1500.3090.00	Aus- und Weiterbildung des Personals	18'242.95		25'000.00		20'718.89	
1500.3100.00	Büromaterial	644.45		2'000.00		174.55	
1500.3101.00	Betriebs-, Verbrauchsmaterial	5'008.04		4'000.00		3'502.88	
1500.3102.00	Drucksachen, Publikationen	359.55		1'500.00		986.40	
1500.3111.00	Maschinen, Geräte, Fahrzeuge	27'757.73		25'000.00		15'422.56	
1500.3120.00	Ver- und Entsorgung Liegenschaften VV	10'571.15		8'500.00		7'794.65	
1500.3130.00	Funk- und Telefongebühren, Porti, Dienstleistungen	9'524.75		8'000.00		11'061.26	
1500.3134.00	Sachversicherungsprämien	14'981.50		16'500.00		14'028.80	
1500.3144.00	Unterhalt Hochbauten	20'429.55		4'500.00		5'078.60	
1500.3151.00	Unterhalt Apparate, Maschinen, Geräte, Fahrzeuge, Werkzeuge	15'604.42		18'000.00		16'414.27	
1500.3170.00	Reisekosten Spesen	10'777.85		7'000.00		6'717.10	
1500.3181.00	Tatsächliche Forderungsverluste	5'053.10		6'000.00		8'894.30	
1500.3199.00	Übriger Betriebsaufwand	1'301.25		2'000.00			
1500.3300.00	Planmässige Abschreibungen VV	49'210.00		41'000.00		31'917.00	
1500.3320.00	Planmässige Abschreibungen VV immaterielle Anlagen			4'500.00			
1500.3990.99	Interne Verrechnung Sozialleistungen	13'030.00		10'700.00		7'320.00	
1500.4200.00	Ersatzabgaben		214'536.75		200'000.00		201'223.20
1500.4240.00	Benützungsgebühren und Dienstleistungen		26'528.50		8'000.00		16'965.00
1500.4270.00	Feuerwehribussen		1'901.30				
1500.4631.00	Beiträge vom Kanton		33'610.20		8'000.00		7'101.70
16	Verteidigung	82'255.55	7'832.60	118'650.00	70'125.00	75'272.02	16'698.40
161	Militärische Verteidigung	37'102.95	7'832.60	65'700.00	50'000.00	43'068.97	16'698.40
1610	Militärische Verteidigung	37'102.95	7'832.60	65'700.00	50'000.00	43'068.97	16'698.40
1610.3010.00	Löhne des Verwaltungs- und Betriebspersonals	3'150.00		5'000.00		4'700.00	
1610.3101.00	Betriebs-, Verbrauchsmaterial	199.85		3'200.00		370.80	
1610.3120.00	Ver- und Entsorgung Liegenschaften VV	16'100.00		14'000.00		14'273.85	
1610.3130.00	Telefongebühren	409.20		700.00		634.90	
1610.3134.00	Sachversicherungsprämien	1'478.75		1'500.00		1'447.05	
1610.3144.00	Unterhalt Truppenunterkunft (Mehrzweckanlage)	413.30		25'000.00		6'130.20	
1610.3144.01	Unterhalt Gastroküche	3'440.70		4'000.00		3'353.37	
1610.3150.00	Unterhalt Büromöbel und -geräte	310.15		500.00		434.80	
1610.3300.00	Planmässige Abschreibungen VV	297.00		300.00		297.00	
1610.3300.25	Planmässige Abschreibungen altes Verwaltungsvermögen	11'055.00		11'100.00		11'055.00	
1610.3990.99	Interne Verrechnung Sozialleistungen	249.00		400.00		372.00	
1610.4290.00	Übrige Entgelte						330.00
1610.4610.00	Entschädigungen vom Bund		7'832.60		50'000.00		16'368.40

Konto	Erfolgsrechnung Funktionale Gliederung ER	Rechnung 2022		Budget 2022		Rechnung 2021	
		Aufwand	Ertrag	Aufwand	Ertrag	Aufwand	Ertrag
162	Zivile Verteidigung	45'152.60		52'950.00	20'125.00	32'203.05	
1620	Zivilschutz (allgemein)	45'152.60		52'950.00	20'125.00	32'203.05	
1620.3101.00	Betriebs-, Verbrauchsmaterial	2'000.00		2'000.00		2'000.00	
1620.3120.00	Ver- und Entsorgung Liegenschaften VV	6'000.00		6'500.00		6'000.00	
1620.3134.00	Sachversicherungsprämien	680.90		700.00		649.15	
1620.3144.00	Unterhalt Hochbauten	4'294.15		2'000.00		748.50	
1620.3150.00	Unterhalt Büromöbel und -geräte	573.95		1'500.00			
1620.3634.00	Beitrag RZSO Gäu	31'603.60		40'250.00		22'805.40	
1620.4501.00	Entnahme des Fonds des FK				20'125.00		
2	BILDUNG	8'534'221.38	1'484'545.06	8'686'870.00	1'426'600.00	8'116'429.86	1'379'152.85
	Netto Aufwand		7'049'676.32		7'260'270.00		6'737'277.01
21	Obligatorische Schule	8'279'505.61	1'484'545.06	8'441'770.00	1'424'800.00	7'896'748.31	1'375'259.40
211	Eingangsstufe und Primarstufe I	850'148.44	290'461.00	836'200.00	308'500.00	879'588.07	292'633.25
2110	Kindergarten	850'148.44	290'461.00	836'200.00	308'500.00	879'588.07	292'633.25
2110.3020.00	Löhne der Lehrpersonen	701'230.30		666'000.00		728'953.30	
2110.3020.09	Rückerstattung von Lohn der Lehrpersonen	-11'261.30				-19'074.00	
2110.3104.00	Lehrmittel	15'568.30		16'000.00		15'654.47	
2110.3110.00	Schulmobiliar und Geräte	2'085.74		7'000.00		6'968.55	
2110.3150.00	Unterhalt Schulmöbel und -geräte			1'000.00			
2110.3171.00	Schulreisen	261.80		1'000.00		276.90	
2110.3199.00	Übriger Betriebsaufwand	2'350.60		2'000.00		1'566.85	
2110.3990.99	Interne Verrechnung Sozialleistungen	139'913.00		143'200.00		145'242.00	
2110.4631.00	Beiträge vom Kanton (Schülerpauschalen)		290'461.00		308'500.00		292'633.25
212	Primarstufe II	3'648'880.11	1'114'523.65	3'723'710.00	1'035'000.00	3'418'607.23	1'005'330.50
2120	Primarschule	3'648'880.11	1'114'523.65	3'723'710.00	1'035'000.00	3'418'607.23	1'005'330.50
2120.3020.00	Löhne der Lehrpersonen	2'801'341.65		2'810'000.00		2'674'120.95	
2120.3020.09	Rückerstattung von Lohn der Lehrpersonen	-20'828.30				-85'682.75	
2120.3061.00	Rentenleistungen	3'186.60		3'200.00		19'761.40	
2120.3103.00	Schülerbibliothek	3'485.65		3'500.00		5'053.85	
2120.3104.00	Lehrmittel Primarschule	104'989.84		79'850.00		87'146.50	
2120.3104.01	Lehrmittel Werken	27'184.89		26'000.00		22'626.51	
2120.3110.00	Schulmobiliar und Geräte	41'486.10		41'200.00		42'922.75	
2120.3113.00	Anschaffung/Unterhalt Hard-/Software	17'585.83		17'300.00		22'214.76	

Konto	Erfolgsrechnung Funktionale Gliederung ER	Rechnung 2022		Budget 2022		Rechnung 2021	
		Aufwand	Ertrag	Aufwand	Ertrag	Aufwand	Ertrag
2120.3130.00	Dienstleistungen Dritter	20'332.20		9'540.00		10'958.76	
2120.3150.00	Unterhalt Schulmöbel und -geräte	6'246.78		3'500.00		3'683.30	
2120.3153.00	Informatik-Unterhalt (Hardware)	5'568.00		9'450.00		6'165.00	
2120.3158.00	Informatik-Unterhalt (Software)	10'493.25		16'170.00		8'205.05	
2120.3162.00	Raten für operatives Leasing	3'177.00		7'200.00		6'692.40	
2120.3171.00	Exkursionen, Schulreisen	2'555.00		8'300.00		5'181.50	
2120.3171.01	Lager	5'930.00		24'000.00		50.00	
2120.3171.02	Projektwochen	548.90		8'000.00			
2120.3199.00	Übriger Betriebsaufwand	11'764.72		6'600.00		11'800.25	
2120.3300.00	Planmässige Abschreibungen VV	44'894.00		45'200.00		44'894.00	
2120.3990.99	Interne Verrechnung Sozialleistungen	558'938.00		604'700.00		532'813.00	
2120.4260.00	Rückerstattungen Kostenbeteiligungen Dritter		28'949.80				11'167.80
2120.4631.00	Beiträge vom Kanton (Schülerpauschalen)		1'085'573.85		1'035'000.00		994'162.70
213	Oberstufe / Sekundarstufe I	1'922'041.23		1'972'900.00		1'851'013.48	
2136	Kreisschule	1'922'041.23		1'972'900.00		1'851'013.48	
2136.3631.00	Beitrag an Kanton (Schulgeld) gymnas. Unterricht	99'882.00		99'900.00		145'080.00	
2136.3632.00	Beitrag an ZV Kreisschule Gäu	1'822'159.23		1'873'000.00		1'705'933.48	
214	Musikschulen	188'700.97		208'350.00		178'404.83	
2140	Musikschulen	188'700.97		208'350.00		178'404.83	
2140.3120.00	Ver- und Entsorgung Liegenschaften VV	179.30		250.00		173.75	
2140.3160.00	Miete und Pacht Liegenschaften	5'400.00		5'400.00		5'850.00	
2140.3634.00	Beiträge an öffentliche Unternehmungen	183'121.67		202'700.00		172'381.08	
217	Schulliegenschaften	1'247'188.66	36'444.41	1'278'710.00	35'300.00	1'202'828.80	32'950.20
2171	Schulanlage Kleinfeld	657'963.79	375.00	658'700.00	1'000.00	627'441.18	
2171.3010.00	Löhne des Verwaltungs- und Betriebspersonals	198'905.25		204'000.00		205'027.60	
2171.3010.09	Rückerstattung von Lohn des Verwaltungs- und Betriebspersonals					-1'392.30	
2171.3090.00	Aus- und Weiterbildung	3'555.55		2'000.00		3'391.35	
2171.3099.00	Übriger Personalaufwand	1'139.00		1'000.00		1'942.70	
2171.3101.00	Betriebs-, Verbrauchsmaterial	24'024.45		18'000.00		29'500.88	
2171.3110.00	Anschaffung Büromaschinen und -geräte	304.05		1'500.00			
2171.3111.00	Anschaff. Maschinen, Geräte, Fahrzeuge	8'435.60		11'000.00		6'699.90	
2171.3112.00	Dienstkleider	1'815.20		2'000.00		1'228.55	
2171.3120.00	Ver- und Entsorgung Liegenschaften VV	89'291.95		75'000.00		75'831.05	
2171.3130.00	Telefongebühren	2'490.22		2'500.00		2'818.20	
2171.3134.00	Sachversicherungsprämien	9'256.60		8'600.00		8'288.00	

Konto	Erfolgsrechnung Funktionale Gliederung ER	Rechnung 2022		Budget 2022		Rechnung 2021	
		Aufwand	Ertrag	Aufwand	Ertrag	Aufwand	Ertrag
2171.3140.00	Unterhalt an Grundstücken (Sport- + Aussenanlagen)	33'886.90		46'000.00		13'819.10	
2171.3144.00	Unterhalt Hochbauten	54'434.83		51'300.00		49'856.10	
2171.3150.00	Unterhalt Mobiliar und Geräte	4'823.69		5'500.00		3'938.85	
2171.3160.00	Miete Alte Poststrasse 5	20'800.00		21'000.00		20'800.00	
2171.3199.00	Übriger Betriebsaufwand	212.50		1'000.00		600.20	
2171.3300.00	Planmässige Abschreibungen VV	24'040.00		24'000.00		23'676.00	
2171.3300.25	Planmässige Abschreibungen altes Verwaltungsvermögen	144'889.00		144'900.00		144'889.00	
2171.3990.99	Interne Verrechnung Sozialleistungen	35'659.00		39'400.00		36'526.00	
2171.4260.00	Rückerstattungen und Kostenbeteiligungen Dritter				500.00		
2171.4472.00	Benützungsgebühren Liegenschaften VV		375.00		500.00		
2172	Schulanlage Mühlematt	589'224.87	36'069.41	620'010.00	34'300.00	575'387.62	32'950.20
2172.3010.00	Löhne des Verwaltungs- und Betriebspersonals	184'869.65		179'000.00		157'053.70	
2172.3010.09	Rückerstattung von Lohn des Verwaltungs-/und Betriebspersonals	-3'581.55					
2172.3090.00	Aus- und Weiterbildung	2'621.05		3'000.00		200.00	
2172.3099.00	Übriger Personalaufwand	318.00				1'000.00	
2172.3101.00	Betriebs-, Verbrauchsmaterial	20'532.20		17'000.00		19'694.27	
2172.3111.00	Anschaff. Maschinen, Geräte, Fahrzeuge	5'702.25		8'400.00		3'023.95	
2172.3112.00	Dienstkleider	870.90		1'500.00			
2172.3120.00	Ver- und Entsorgung Liegenschaften VV	96'448.10		85'000.00		85'865.55	
2172.3130.00	Telefongebühren	2'849.92		3'000.00		2'419.60	
2172.3134.00	Sachversicherungsprämien	12'312.75		12'000.00		11'549.50	
2172.3140.00	Unterhalt an Grundstücken (Sport- + Aussenanlagen)	1'332.80		7'500.00		5'324.15	
2172.3144.00	Unterhalt Hochbauten	57'343.20		76'200.00		87'731.05	
2172.3150.00	Unterhalt Mobiliar und Geräte	2'116.80		12'800.00		12'668.75	
2172.3199.00	Übriger Betriebsaufwand	378.80		500.00		571.10	
2172.3300.00	Planmässige Abschreibungen VV	26'439.00		34'200.00		14'902.00	
2172.3300.25	Planmässige Abschreibungen altes Verwaltungsvermögen	145'405.00		145'410.00		145'405.00	
2172.3990.99	Interne Verrechnung Sozialleistungen	33'266.00		34'500.00		27'979.00	
2172.4260.00	Rückerstattungen und Kostenbeteiligungen Dritter						1'707.05
2172.4470.00	Pacht- und Mietzinse Liegenschaften VV		29'335.00		29'300.00		29'335.00
2172.4472.00	Benützungsgebühren Liegenschaften VV		6'734.41		5'000.00		1'908.15
218	Tagesbetreuung	21'723.00		26'000.00		24'870.00	
2180	Tagesbetreuung	21'723.00		26'000.00		24'870.00	
2180.3130.00	Beitrag Mittagstisch	21'723.00		26'000.00		24'870.00	
219	Obligatorische Schule, übrige	400'823.20	43'116.00	395'900.00	46'000.00	341'435.90	44'345.45
2190	Schulleitung	303'534.55		296'250.00		242'211.60	

Konto	Erfolgsrechnung Funktionale Gliederung ER	Rechnung 2022		Budget 2022		Rechnung 2021	
		Aufwand	Ertrag	Aufwand	Ertrag	Aufwand	Ertrag
2190.3000.00	Löhne, Tag- und Sitzungsgelder an Behörden und Kommissionen	8'400.00		5'500.00		4'980.00	
2190.3020.00	Besoldung Schulleitung	196'884.95		198'000.00		168'934.95	
2190.3090.00	Aus- und Weiterbildung des Personals	34'187.20		30'150.00		13'392.40	
2190.3099.00	Übriger Personalaufwand	5'693.45		6'500.00		5'938.45	
2190.3100.00	Büromaterial	3'320.75		2'000.00		2'453.30	
2190.3103.00	Fachliteratur, Zeitschriften, Lehrerbibliothek	2'612.25		4'000.00		2'588.10	
2190.3110.00	Büromaschinen und -geräte	1'926.00		1'500.00		5'395.80	
2190.3118.00	Anschaffung Software					1'346.25	
2190.3130.00	Dienstleistungen Dritter	1'280.60		500.00		422.55	
2190.3134.00	Schülerunfallversicherung	1'782.00		1'900.00		1'782.00	
2190.3158.00	Informatik-Unterhalt (Software)	1'599.00				1'599.35	
2190.3170.00	Reisekosten und Spesen	881.75		900.00		974.20	
2190.3171.00	Schulschlussfeier	7'193.95		6'000.00		1'471.25	
2190.3199.00	Übriger Betriebsaufwand	969.65		1'000.00		-50.00	
2190.3990.99	Interne Verrechnung Sozialleistungen	36'803.00		38'300.00		30'983.00	
2194	Schulsozialarbeit	97'288.65	43'116.00	99'650.00	46'000.00	99'224.30	44'345.45
2194.3010.00	Besoldung Schulsozialarbeit	80'808.00		81'000.00		78'507.00	
2194.3090.00	Aus- und Weiterbildung des Personals	260.00		700.00		835.50	
2194.3100.00	Büromaterial	74.40		500.00		29.75	
2194.3110.00	Büromöbel und -geräte					1'599.30	
2194.3113.00	Anschaffung Informatik					2'264.70	
2194.3130.00	Dienstleistungen Dritter, Telefon	552.00		900.00		1'102.45	
2194.3158.00	Informatik Unterhalt (Software)	749.60		750.00		749.60	
2194.3199.00	Übriger Betriebsaufwand	357.65		400.00		150.00	
2194.3990.99	Interne Verrechnung Sozialleistungen	14'487.00		15'400.00		13'986.00	
2194.4260.00	Rückerstattungen Kostenbeteiligungen Dritter		43'116.00		46'000.00		44'345.45
22	Sonderschulen	254'715.77		245'100.00	1'800.00	219'681.55	3'893.45
220	Sonderschulen	254'715.77		245'100.00	1'800.00	219'681.55	3'893.45
2200	Sonderschulen	254'715.77		245'100.00	1'800.00	219'681.55	3'893.45
2200.3020.00	Löhne der Lehrpersonen			5'000.00			
2200.3612.00	Entschädigungen an Gemeinden und Zweckverbände	181'000.00		165'000.00		151'000.00	
2200.3634.00	Sonderschulen / Schulgelder	73'715.77		74'000.00		68'681.55	
2200.3990.99	Interne Verrechnung Sozialleistungen			1'100.00			
2200.4631.00	Beiträge vom Kanton				1'800.00		3'893.45
3	KULTUR, SPORT UND FREIZEIT, KIRCHE	654'087.25	193'806.00	605'450.00	161'000.00	556'787.30	144'562.02
	Netto Aufwand		460'281.25		444'450.00		412'225.28

Konto	Erfolgsrechnung Funktionale Gliederung ER	Rechnung 2022		Budget 2022		Rechnung 2021	
		Aufwand	Ertrag	Aufwand	Ertrag	Aufwand	Ertrag
31	Kulturerbe	64'356.30	24'298.20	68'350.00	25'000.00	80'332.30	32'480.40
312	Denkmalpflege und Heimatschutz	64'356.30	24'298.20	68'350.00	25'000.00	80'332.30	32'480.40
3120	Alte Mühle	64'356.30	24'298.20	68'350.00	25'000.00	80'332.30	32'480.40
3120.3010.00	Löhne des Verwaltungs- und Betriebspersonals	5'415.50		10'000.00		6'839.45	
3120.3101.00	Betriebs-, Verbrauchsmaterial	2'178.60		1'000.00		4'751.65	
3120.3120.00	Ver- und Entsorgung Liegenschaften VV	17'810.85		11'500.00		13'919.35	
3120.3130.00	Telefongebühren	1'004.40		1'050.00		837.00	
3120.3134.00	Sachversicherungsprämien	2'451.70		2'500.00		2'381.45	
3120.3144.00	Unterhalt Hochbauten	12'673.65		16'700.00		28'671.85	
3120.3151.00	Unterhalt Apparate, Maschinen, Geräte, Fahrzeuge, Werkzeuge			2'500.00		235.00	
3120.3199.00	Übriger Betriebsaufwand	727.60		500.00		489.55	
3120.3300.25	Planmässige Abschreibungen altes Verwaltungsvermögen	21'666.00		21'700.00		21'666.00	
3120.3990.99	Interne Verrechnung Sozialleistungen	428.00		900.00		541.00	
3120.4240.00	Benützungsgebühren und Dienstleistungen		23'400.00		25'000.00		32'480.40
3120.4260.00	Rückerstattungen und Kostenbeteiligungen Dritter		898.20				
32	Kultur, übrige	50'057.55	14'466.20	66'900.00	6'000.00	46'558.04	8'825.00
322	Konzert und Theater	12'500.00		10'000.00		10'000.00	
3220	Konzert und Theater	12'500.00		10'000.00		10'000.00	
3220.3636.00	Beiträge an Vereine	12'500.00		10'000.00		10'000.00	
329	Kultur, übrige	37'557.55	14'466.20	56'900.00	6'000.00	36'558.04	8'825.00
3290	Kultur, übrige	37'557.55	14'466.20	56'900.00	6'000.00	36'558.04	8'825.00
3290.3000.00	Löhne, Tag- und Sitzungsgelder an Behörden und Kommissionen	5'200.00		5'000.00		4'760.00	
3290.3102.00	Drucksachen, Publikationen	3'466.00		2'000.00		3'206.50	
3290.3120.00	Ver- und Entsorgung altes FW-Magazin	566.65		1'300.00		1'078.95	
3290.3144.00	Altes Feuerwehrmagazin baul. Unterhalt	649.30		25'000.00			
3290.3170.00	Kulturelle Anlässe, Spesen	18'860.70		14'000.00		20'656.85	
3290.3170.01	Bundesfeier	7'181.00		7'700.00		776.89	
3290.3636.00	Beiträge an Vereine	1'222.90		1'500.00		5'701.85	
3290.3990.99	Interne Verrechnung Sozialleistungen	411.00		400.00		377.00	
3290.4260.00	Rückerstattungen und Kostenbeteiligungen Dritter		9'466.20		1'000.00		8'825.00
3290.4930.00	Verrechnung Kultur Kurtaxe 8400.3930.03		5'000.00		5'000.00		
34	Sport und Freizeit	539'673.40	155'041.60	470'200.00	130'000.00	429'896.96	103'256.62

Konto	Erfolgsrechnung Funktionale Gliederung ER	Rechnung 2022		Budget 2022		Rechnung 2021	
		Aufwand	Ertrag	Aufwand	Ertrag	Aufwand	Ertrag
341	Sport	515'856.00	155'041.60	428'400.00	130'000.00	402'371.16	103'256.62
3410	Sport	57'373.95		62'500.00		54'115.35	962.00
3410.3111.00	Maschinen, Geräte, Fahrzeuge			500.00		433.30	
3410.3120.00	Ver- und Entsorgung Liegenschaften VV	2'016.40		3'000.00		795.05	
3410.3140.00	Unterhalt an Grundstücken	10'357.55		10'000.00		13'925.00	
3410.3636.00	Skiclub J+S Beitrag					962.00	
3410.3930.00	Kostenbeitrag Werkdienst 6153.4930.04	45'000.00		49'000.00		38'000.00	
3410.4636.00	J+S Beiträge						962.00
3412	Freibad	458'482.05	155'041.60	365'900.00	130'000.00	348'255.81	102'294.62
3412.3010.00	Löhne des Verwaltungs- und Betriebspersonal	185'526.10		125'000.00		134'910.80	
3412.3010.09	Rückerstattung von Lohn des Verwaltungs- und Betriebspersonals	-696.60					
3412.3090.00	Aus- und Weiterbildung	297.10		5'000.00		1'849.95	
3412.3101.00	Betriebs- & Verbrauchsmaterial Anlagen	25'057.60		19'000.00		18'032.98	
3412.3101.01	Waren- & Materialaufw. Kiosk	46'168.35		33'000.00		18'659.38	
3412.3111.00	Maschinen, Geräte, Fahrzeuge	12'689.75		6'000.00		22'077.50	
3412.3120.00	Ver- und Entsorgung Liegenschaften	25'567.45		11'500.00		5'488.00	
3412.3130.00	Dienstleistungen Dritter	1'536.00		1'500.00		2'119.00	
3412.3134.00	Sachversicherungsprämien	920.60		1'000.00		920.60	
3412.3144.00	Unterhalt Schwimmbad	20'809.25		31'500.00		18'584.45	
3412.3151.00	Unterhalt Apparate, Maschinen, Geräte	18'191.45		19'400.00		12'947.65	
3412.3199.00	Übriger Betriebsaufwand	2'278.00		1'500.00		1'465.50	
3412.3300.00	Planmässige Abschreibungen VV	88'104.00		88'200.00		88'104.00	
3412.3990.99	Interne Verrechnung Sozialleistungen	32'033.00		23'300.00		23'096.00	
3412.4240.00	Einnahmen Eintritte Schwimmbad		81'203.45		75'000.00		47'992.42
3412.4240.01	Einnahmen Kiosk		62'571.65		55'000.00		44'302.20
3412.4260.00	Rückerstattungen und Kostenbeteiligungen Dritter		11'266.50				
3412.4930.00	Kostenbeitrag Schwimmbad Kurtaxe 8400.3930.02						5'000.00
3412.4930.02	Kostenbeitrag Unterhalt Schwimmbad Kurtaxe 8400.3930.06						5'000.00
342	Freizeit	23'817.40		41'800.00		27'525.80	
3420	Freizeit	23'817.40		41'800.00		27'525.80	
3420.3111.00	Anschaff. Mobilien und Geräte			10'000.00			
3420.3120.00	Ver- und Entsorgung Liegenschaften VV	170.70		1'300.00		755.60	
3420.3143.00	Unterhalt Spielplatz Zebra	2'962.70		7'200.00		6'086.20	
3420.3300.00	Planmässige Abschreibungen VV			2'600.00			
3420.3300.25	Planmässige Abschreibungen altes Verwaltungsvermögen	20'684.00		20'700.00		20'684.00	

Konto	Erfolgsrechnung Funktionale Gliederung ER	Rechnung 2022		Budget 2022		Rechnung 2021	
		Aufwand	Ertrag	Aufwand	Ertrag	Aufwand	Ertrag
4	GESUNDHEIT	1'123'094.35	14'910.65	1'068'250.00	18'000.00	1'031'322.69	17'733.35
	Netto Aufwand		1'108'183.70		1'050'250.00		1'013'589.34
41	Spitäler, Kranken- und Pflegeheime	624'151.50		559'200.00		559'752.59	
412	Alters-, Kranken- und Pflegeheime	624'151.50		559'200.00		559'752.59	
4120	Alters-, Kranken- und Pflegeheime	624'151.50		559'200.00		559'752.59	
4120.3632.00	Kostenanteil Pflegefinanzierung	624'151.50		559'200.00		559'752.59	
42	Ambulante Krankenpflege	389'757.30		392'500.00		359'587.05	
421	Ambulante Krankenpflege	389'757.30		392'500.00		359'587.05	
4210	Ambulante Krankenpflege	389'757.30		392'500.00		359'587.05	
4210.3636.00	Beitrag an Spitex Gäu	387'305.70		390'000.00		357'287.85	
4210.3636.01	Beitrag an Kinderspitex	2'451.60		2'500.00		2'299.20	
43	Gesundheitsprävention	109'185.55	14'910.65	116'550.00	18'000.00	111'983.05	17'733.35
431	Alkohol- und Drogenprävention	69'462.00		71'200.00		65'144.00	
4310	Alkohol- und Drogenprävention	69'462.00		71'200.00		65'144.00	
4310.3636.01	Beitrag Suchthilfe	69'462.00		71'200.00		65'144.00	
432	Krankheitsbekämpfung, übrige					240.10	240.10
4320	Krankheitsbekämpfung, übrige					240.10	240.10
4320.3109.00	übr. Material- und Warenaufwand					240.10	
4320.4260.00	Rückerstattungen und Kostenbeteiligungen Dritter						240.10
433	Schulgesundheitsdienst	38'709.60	14'910.65	44'150.00	18'000.00	45'749.90	17'493.25
4330	Schulgesundheitsdienst	38'709.60	14'910.65	44'150.00	18'000.00	45'749.90	17'493.25
4330.3010.00	Besoldung Lehrkräfte Zahnprophylaxe	3'543.10		2'800.00		3'941.70	
4330.3090.00	Weiterbild Lehrkräfte Zahnprophylaxe			250.00		55.00	
4330.3090.01	Lehrmittel Zahnprophylaxe	436.95		500.00		346.80	
4330.3136.00	Honorar privatärztlicher Tätigkeit	33'140.55		38'000.00		39'722.40	
4330.3181.00	Tatsächliche Forderungsverluste			500.00			
4330.3990.99	Interne Verrechnung Sozialleistungen	1'589.00		2'100.00		1'684.00	
4330.4240.00	Elternbeiträge Zahnbehandlung		14'910.65		18'000.00		17'493.25

Konto	Erfolgsrechnung Funktionale Gliederung ER	Rechnung 2022		Budget 2022		Rechnung 2021	
		Aufwand	Ertrag	Aufwand	Ertrag	Aufwand	Ertrag
434	Lebensmittelkontrolle	1'013.95		1'200.00		849.05	
4340	Lebensmittelkontrolle	1'013.95		1'200.00		849.05	
4340.3612.00	Gemeindebeitrag an Pilzkontrolle	1'013.95		1'200.00		849.05	
5	SOZIALE SICHERHEIT	3'357'963.90	95'012.09	3'602'900.00	11'150.00	3'279'951.65	11'997.00
	Netto Aufwand		3'262'951.81		3'591'750.00		3'267'954.65
53	Alter + Hinterlassene	1'367'961.15		1'444'100.00	1'000.00	1'305'539.90	
532	Ergänzungsleistungen AHV	1'351'601.25		1'425'100.00		1'291'154.45	
5320	Ergänzungsleistungen AHV	1'351'601.25		1'425'100.00		1'291'154.45	
5320.3611.00	Verwaltungskosten EL	71'073.95		70'800.00		65'181.15	
5320.3631.00	Beitrag Ergänzungsleistungen AHV	1'280'527.30		1'354'300.00		1'225'973.30	
535	Leistungen an das Alter	16'359.90		19'000.00	1'000.00	14'385.45	
5350	Leistungen an das Alter	16'359.90		19'000.00	1'000.00	14'385.45	
5350.3170.00	Seniorenfahrt/-ehrung	16'359.90		19'000.00		14'385.45	
5350.4632.00	Beitrag Bürgergemeinde an Seniorenfahrt				1'000.00		
54	Familie und Jugend	145'426.25	28'090.00	168'700.00		158'357.95	
543	Alimentenbevorschussung und -inkasso	61'176.60		67'000.00		56'580.65	
5430	Alimentenbevorschussung und -inkasso	61'176.60		67'000.00		56'580.65	
5430.3632.00	Beitrag an Alimentenbevorschussung	61'176.60		67'000.00		56'580.65	
544	Jugendschutz	1'000.00		1'000.00		1'000.00	
5440	Jugendschutz (allgemein)	1'000.00		1'000.00		1'000.00	
5440.3170.00	Anlässe für Jugend	1'000.00		1'000.00		1'000.00	
545	Leistungen an Familien	83'249.65	28'090.00	100'700.00		100'777.30	
5450	Leistungen an Familien (allgemein)	19'818.70		21'200.00		18'606.10	
5450.3632.00	Beitrag Mütter-Väterberatung	19'818.70		21'200.00		18'606.10	
5451	Kinderkrippen und Kinderhorte	63'430.95	21'090.00	79'500.00		82'171.20	

Konto	Erfolgsrechnung Funktionale Gliederung ER	Rechnung 2022		Budget 2022		Rechnung 2021	
		Aufwand	Ertrag	Aufwand	Ertrag	Aufwand	Ertrag
5451.3130.00	Spielgruppe Mietbeitrag			2'000.00		2'000.00	
5451.3637.00	Beitrag Spielgruppe+	1'750.00		2'500.00		500.00	
5451.3637.01	Kindertagesstätte Betreuungsgutschrift (Totalkonto)	61'680.95		75'000.00		79'671.20	
5451.4630.00	Beiträge familienergänzende Kinderbetreuung		21'090.00				
5455	Frühkindliche Förderung		7'000.00				
5455.4631.00	Beiträge vom Kanton		7'000.00				
57	Sozialhilfe und Asylwesen	1'844'576.50	66'922.09	1'990'100.00	10'150.00	1'816'053.80	11'997.00
572	Wirtschaftliche Hilfe	1'835'055.10	13'764.00	1'990'100.00	10'150.00	1'816'053.80	9'677.00
5720	Gesetzliche wirtschaftliche Hilfe	1'820'244.30		1'972'200.00		1'802'190.20	
5720.3632.00	Beiträge an Gemeinden und Zweckverbände	1'820'244.30		1'972'200.00		1'802'190.20	
5721	Freiwillige wirtschaftliche Hilfe	14'810.80	13'764.00	17'900.00	10'150.00	13'863.60	9'677.00
5721.3102.00	Drucksachen, Publikationen			1'000.00			
5721.3130.00	Integrationsanlässe			2'000.00		175.00	
5721.3636.00	Beiträge an private Organisationen ohne Erwerbszweck	5'311.80		5'500.00		4'981.60	
5721.3636.01	VSEG Sozialbeiträge	6'266.00		6'150.00		5'748.00	
5721.3636.02	Integrationsförderung Dolmetscherkosten	1'233.00		1'000.00		959.00	
5721.3930.01	Interne Verrechnung Verwaltungskosten	2'000.00		2'250.00		2'000.00	
5721.4631.50	Beiträge Integrationsförderung		13'764.00		10'150.00		9'677.00
573	Asylwesen	9'521.40	53'158.09				2'320.00
5730	Asylwesen	9'521.40	53'158.09				2'320.00
5730.3160.00	Mieten	8'589.00					
5730.3637.00	Beiträge an private Haushalte	932.40					
5730.4631.00	Beiträge vom Kanton						820.00
5730.4631.01	Beitrag Betreuung/Administration						1'500.00
5730.4631.20	periodischer Kantonsbeitrag gemeinwirtschaftl. Leistungen Asyl		43'658.09				
5730.4631.30	Unterstützungsbeitrag Kanton Personen mit Schutzstatus S		9'500.00				
6	VERKEHR	1'600'552.54	373'572.43	1'673'050.00	401'000.00	1'628'191.34	372'337.79
	Netto Aufwand		1'226'980.11		1'272'050.00		1'255'853.55
61	Strassenverkehr	1'209'684.54	343'572.70	1'270'050.00	374'500.00	1'296'855.89	350'162.50
613	Kantonsstrassen	16'629.00		16'700.00		16'629.00	

Konto	Erfolgsrechnung Funktionale Gliederung ER	Rechnung 2022		Budget 2022		Rechnung 2021	
		Aufwand	Ertrag	Aufwand	Ertrag	Aufwand	Ertrag
6130	Kantonsstrassen	16'629.00		16'700.00		16'629.00	
6130.3660.00	Planmässige Abschreibungen Investitionsbeiträge	16'629.00		16'700.00		16'629.00	
615	Gemeindestrassen	1'193'055.54	343'572.70	1'253'350.00	374'500.00	1'280'226.89	350'162.50
6150	Gemeindestrassen	412'120.79	9'864.00	480'050.00	13'000.00	497'558.90	14'073.70
6150.3101.00	Betriebs-, Verbrauchsmaterial			3'000.00		2'746.35	
6150.3111.00	Maschinen, Geräte, Fahrzeuge	5'440.50		10'000.00		715.55	
6150.3120.00	Ver- und Entsorgung Liegenschaften VV	39'357.05		47'000.00		40'155.70	
6150.3130.00	Dienstleistungen Dritter			1'500.00		537.65	
6150.3134.00	Sachversicherungsprämien	816.00		850.00		764.45	
6150.3140.00	Unterhalt Plätze	22'532.20		25'000.00		38'657.65	
6150.3141.00	Unterhalt Strassen / Verkehrswege	87'125.50		90'000.00		150'406.05	
6150.3141.01	Winterdienst	6'359.24		15'000.00		29'149.92	
6150.3141.02	Unterhalt Strassenbeleuchtung	26'681.85		30'000.00		29'578.48	
6150.3141.03	Strassenmarkierungen	4'800.90		15'000.00		9'640.95	
6150.3141.04	Unterhalt Wege	5'392.75		10'000.00		4'195.15	
6150.3141.05	Unterhalt Blüemli mattstrasse	6'906.20		10'000.00			
6150.3199.00	Übriger Betriebsaufwand	50.60		500.00			
6150.3300.00	Planmässige Abschreibungen VV	62'791.00		78'300.00		47'144.00	
6150.3300.25	Planmässige Abschreibungen altes Verwaltungsvermögen	143'867.00		143'900.00		143'867.00	
6150.4260.00	Rückerstattungen Dritter		2'364.00		5'000.00		1'573.70
6150.4930.00	Verrechnung Unterhalt öffentl. Plätze Kurtaxe 8400.3930.00		7'500.00		8'000.00		12'500.00
6153	Werkdienst	780'934.75	333'708.70	773'300.00	361'500.00	782'667.99	336'088.80
6153.3010.00	Löhne des Verwaltungs- und Betriebspersonals	410'773.35		405'000.00		414'510.05	
6153.3010.09	Rückerstattung von Lohn Werkdienst					-1'375.25	
6153.3090.00	Aus- und Weiterbildung des Personals	8'740.75		6'000.00		4'553.35	
6153.3101.00	Betriebs-, Verbrauchsmaterial	30'672.62		32'000.00		32'237.80	
6153.3110.00	Büromaschinen und -geräte	1'360.65		1'500.00		5'359.15	
6153.3111.00	Maschinen, Geräte, Fahrzeuge	7'882.95		10'000.00		6'430.15	
6153.3112.00	Kleider, Wäsche, Vorhänge	5'265.35		8'000.00		5'826.35	
6153.3120.00	Ver- und Entsorgung Liegenschaften VV	15'183.20		15'000.00		15'229.95	
6153.3130.00	Telefongebühren	2'401.60		3'000.00		2'658.30	
6153.3134.00	Sachversicherungsprämien	16'254.05		14'000.00		13'741.93	
6153.3137.00	Steuern und Abgaben	7'273.00		8'000.00		8'058.00	
6153.3144.00	Unterhalt Hochbauten, Gebäude	9'573.10		7'700.00		5'998.35	
6153.3151.00	Unterhalt Apparate, Maschinen, Geräte, Fahrzeuge, Werkzeuge	43'058.23		40'000.00		46'980.36	
6153.3170.00	Reisekosten und Spesen	326.60		500.00		175.00	
6153.3199.00	Übriger Betriebsaufwand	1'215.30		1'500.00		1'124.50	
6153.3300.00	Planmässige Abschreibungen VV Sachanlagen	64'034.00		59'800.00		64'037.00	

Konto	Erfolgsrechnung Funktionale Gliederung ER	Rechnung 2022		Budget 2022		Rechnung 2021	
		Aufwand	Ertrag	Aufwand	Ertrag	Aufwand	Ertrag
6153.3300.25	Planmässige Abschreibungen altes Verwaltungsvermögen	83'278.00		83'300.00		83'278.00	
6153.3990.99	Interne Verrechnung Sozialleistungen	73'642.00		78'000.00		73'845.00	
6153.4240.00	Benützungsgebühren und Dienstleistungen		48'532.70		53'000.00		51'860.45
6153.4260.00	Rückerstattungen und Kostenbeteiligungen Dritter		176.00		2'000.00		528.35
6153.4930.00	Kostenbeitrag Wasserversorgung 7101.3930.01		86'000.00		93'000.00		86'000.00
6153.4930.01	Kostenbeitrag Abwasserbeseitigung 7201.3930.03		6'000.00		5'500.00		5'700.00
6153.4930.02	Kostenbeitrag Abfallbeseitigung 7301.3930.01		85'000.00		81'000.00		81'000.00
6153.4930.03	Kostenbeitrag Werkdienst PA UH Plätze/Waldwege 8400.3930.01		20'000.00		24'000.00		16'000.00
6153.4930.04	Kostenbeitrag Sportanlagen 3410.3930.00		45'000.00		49'000.00		38'000.00
6153.4930.05	Kostenbeitrag Friedhof 7710.3930.00		43'000.00		54'000.00		57'000.00
62	Öffentlicher Verkehr	390'868.00	29'999.73	403'000.00	26'500.00	331'335.45	22'175.29
629	Öffentlicher Verkehr, übriger	390'868.00	29'999.73	403'000.00	26'500.00	331'335.45	22'175.29
6290	Öffentlicher Verkehr, übriger	390'868.00	29'999.73	403'000.00	26'500.00	331'335.45	22'175.29
6290.3101.00	Ankauf SBB-Tageskarten Gemeinde	28'000.00		28'000.00		28'000.00	
6290.3160.00	Miete und Pacht Liegenschaften	1'300.00		1'300.00		1'300.00	
6290.3631.00	Beitrag an öffentlicher Verkehr	361'568.00		367'700.00		297'244.00	
6290.3634.00	Beitrag an BOGG Nachtwelle			6'000.00		4'791.45	
6290.4250.01	Verkauf SBB-Tageskarten Gemeinde		29'999.73		26'500.00		22'175.29
7	UMWELTSCHUTZ UND RAUMORDNUNG	1'958'034.60	1'794'332.85	1'913'550.00	1'723'800.00	1'930'854.65	1'715'685.40
	Netto Aufwand		163'701.75		189'750.00		215'169.25
71	Wasserversorgung	624'323.30	624'323.30	586'800.00	586'800.00	540'661.95	540'661.95
710	Wasserversorgung	624'323.30	624'323.30	586'800.00	586'800.00	540'661.95	540'661.95
7101	Wasserversorgung SF	624'323.30	624'323.30	586'800.00	586'800.00	540'661.95	540'661.95
7101.3100.00	Büromaterial			1'000.00			
7101.3101.00	Betriebs-, Verbrauchsmaterial	2'718.41		2'500.00		1'737.56	
7101.3101.01	Wasserankauf Regionale Wasserversorgung	97'282.55		100'000.00		90'950.10	
7101.3102.00	Drucksachen, Publikationen			400.00		316.10	
7101.3111.00	Zähler, Maschinen, Geräte, Fahrzeuge	50'738.70		20'000.00		39'820.85	
7101.3120.00	Ver- und Entsorgung Liegenschaften VV	2'443.50		2'500.00		2'636.40	
7101.3130.00	Dienstleistungen Dritter	1'229.55		2'000.00		585.60	
7101.3130.01	Werkleitungskataster	8'426.55		15'000.00		18'243.65	
7101.3132.00	Honorare externe Berater, Gutachter, Fachexperten etc.	4'567.05		5'000.00		4'192.20	
7101.3134.00	Sachversicherungsprämien	3'279.45		3'500.00		2'122.50	
7101.3137.00	Steuern und Abgaben	476.00		600.00		548.85	

Konto	Erfolgsrechnung Funktionale Gliederung ER	Rechnung 2022		Budget 2022		Rechnung 2021	
		Aufwand	Ertrag	Aufwand	Ertrag	Aufwand	Ertrag
7101.3143.01	Unterhalt übrige Tiefbauten Wasserversorgung	119'401.20		115'000.00		95'796.10	
7101.3151.00	Unterhalt Apparate, Maschinen, Geräte, Fahrzeuge, Werkzeuge	536.00		25'000.00		5'743.95	
7101.3181.00	Tatsächliche Forderungsverlust	94.01					
7101.3199.00	Übriger Betriebsaufwand			500.00		466.70	
7101.3300.01	Planmässige Abschreibungen Wasserversorgung	17'627.00		30'500.00		10'993.00	
7101.3300.25	Planmässige Abschreibungen altes Verwaltungsvermögen	43'300.00		43'300.00		43'300.00	
7101.3510.00	Einlage in Spezialfinanzierung EK	88'942.33		42'300.00		37'858.39	
7101.3510.10	Einlage Werterhalt Wasserversorgung	36'416.00		25'100.00		43'050.00	
7101.3930.00	Verwaltungskostenbeitrag 0210.4930.00	27'845.00		25'100.00		23'300.00	
7101.3930.01	Kostenbeitrag Werkdienst 6153.4930.00	86'000.00		93'000.00		86'000.00	
7101.3930.02	Kostenbeitrag Bauverwaltung 0222.4930.00	33'000.00		34'500.00		33'000.00	
7101.4240.00	Benützungsgebühren und Dienstleistungen (Totalkonto)		556'906.30		502'000.00		467'147.55
7101.4260.00	Rückerstattungen Dritter						3'714.00
7101.4411.00	Gewinn aus Verkäufen						4'367.40
7101.4510.10	Entnahme Werterhalt Wasserversorgung		60'927.00		73'800.00		54'293.00
7101.4940.00	Interne Verrechnung von Zinsen und Finanzaufwand		6'490.00		11'000.00		11'140.00
72	Abwasserbeseitigung	845'471.90	845'471.90	812'300.00	812'300.00	725'260.90	725'260.90
720	Abwasserbeseitigung	845'471.90	845'471.90	812'300.00	812'300.00	725'260.90	725'260.90
7201	Abwasserbeseitigung SF	845'471.90	845'471.90	812'300.00	812'300.00	725'260.90	725'260.90
7201.3101.00	Betriebs-, Verbrauchsmaterial			500.00			
7201.3120.00	Ver- und Entsorgung Liegenschaften VV	1'059.40		2'000.00		1'402.25	
7201.3130.00	Dienstleistungen Dritter	420.05		2'000.00		308.35	
7201.3130.01	Leitungskataster	13'056.90		20'000.00		19'600.75	
7201.3137.00	Steuern und Abgaben	235.00		400.00		235.00	
7201.3143.02	Unterhalt übrige Tiefbauten Abwasserbeseitigung	19'199.05		30'000.00		23'451.30	
7201.3181.00	Tatsächliche Forderungsverluste	186.29					
7201.3199.00	Übriger Betriebsaufwand			500.00			
7201.3300.02	Planmässige Abschreibungen Abwasserbeseitigung	32'825.00		43'600.00		27'189.00	
7201.3510.00	Einlage in Spezialfinanzierungen EK	134'580.26		76'300.00		23'320.75	
7201.3510.10	Einlage Werterhalt	76'550.00		66'100.00		82'186.00	
7201.3612.00	Betriebsbeitrag an ARA	487'899.95		492'700.00		474'247.50	
7201.3930.00	Verwaltungskostenbeitrag 0210.4930.01	40'460.00		38'200.00		34'620.00	
7201.3930.01	Kostenbeitrag Bauverwaltung 0222.4930.01	33'000.00		34'500.00		33'000.00	
7201.3930.02	Kostenbeitrag Werkdienst 6153.4930.01	6'000.00		5'500.00		5'700.00	
7201.4240.00	Benützungsgebühren und Dienstleistungen (Totalkonto)		809'196.90		764'000.00		692'471.90
7201.4510.10	Entnahme Werterhalt Abwasserbeseitigung		32'825.00		43'600.00		27'189.00
7201.4940.00	Interne Verrechnung von Zinsen und Finanzaufwand		3'450.00		4'700.00		5'600.00

Konto	Erfolgsrechnung Funktionale Gliederung ER	Rechnung 2022		Budget 2022		Rechnung 2021	
		Aufwand	Ertrag	Aufwand	Ertrag	Aufwand	Ertrag
73	Abfallbeseitigung	311'224.25	311'224.25	312'400.00	312'400.00	437'951.85	437'951.85
730	Abfallbeseitigung	311'224.25	311'224.25	312'400.00	312'400.00	437'951.85	437'951.85
7301	Abfallbeseitigung SF	311'224.25	311'224.25	312'400.00	312'400.00	437'951.85	437'951.85
7301.3101.00	Betriebs-, Verbrauchsmaterial			1'000.00		20'732.05	
7301.3102.00	Drucksachen, Publikationen	5'988.85		5'000.00		5'369.85	
7301.3111.00	Maschinen, Geräte, Fahrzeuge			2'000.00		680.00	
7301.3120.00	Ver- und Entsorgung Sammelstelle			1'000.00			
7301.3130.00	Dienstleistungen Dritter	6'456.90		16'000.00		10'934.00	
7301.3130.01	Kehrichteinsammlung	102'727.40		100'000.00		95'094.45	
7301.3130.02	KEBAG Kehrichtverbrennung	14'657.25		12'500.00		117'420.80	
7301.3130.03	Grünabfuhr	73'622.50		70'000.00		78'409.30	
7301.3181.00	Tatsächliche Forderungsverluste			500.00			
7301.3199.00	Übriger Betriebsaufwand			500.00		156.90	
7301.3300.03	Planmässige Abschreibungen Abfallbeseitigung	2'877.00		2'800.00		2'877.00	
7301.3612.00	Beitrag an Stadt Olten, Konfiskatsammelstelle	1'364.35		2'000.00		1'347.50	
7301.3930.00	Verwaltungskostenbeitrag 0210.4930.02	14'130.00		13'500.00		19'530.00	
7301.3930.01	Kostenbeitrag Werkdienst 6153.4930.02	85'000.00		81'000.00		81'000.00	
7301.3930.02	Kostenbeitrag Bauverwaltung 0222.4930.02	4'400.00		4'600.00		4'400.00	
7301.4240.00	Kehrichtgebühren (Totalkonto)		199'971.49		202'000.00		332'621.19
7301.4240.01	Grünabfuhrgebühren		77'172.65		63'000.00		68'929.01
7301.4250.00	Erlös Altpapier, Alu, Blech, Karton		1'948.48		2'500.00		1'822.97
7301.4510.00	Entnahme aus Spezialfinanzierungen des EK		28'644.78		39'900.00		31'265.68
7301.4636.00	Beitrag Glas-Recycling (Vetroswiss)		3'431.85		3'000.00		3'133.00
7301.4940.00	Interne Verrechnung von Zinsen und Finanzaufwand		55.00		2'000.00		180.00
74	Verbauungen	12'775.65	2'575.00	17'400.00	3'000.00	3'814.35	2'575.00
741	Gewässerverbauungen	12'775.65	2'575.00	17'400.00	3'000.00	3'814.35	2'575.00
7410	Gewässerverbauungen	12'775.65	2'575.00	17'400.00	3'000.00	3'814.35	2'575.00
7410.3130.00	Neues Unterhaltskonzept			10'000.00			
7410.3142.00	Unterhalt Wasserbau	4'005.90		2'000.00			
7410.3611.00	Entschädigungen an den Kanton	8'769.75		5'400.00		3'814.35	
7410.4611.00	Entschädigungen vom Kanton		2'575.00		3'000.00		2'575.00
75	Arten- und Landschaftsschutz	25'198.00		30'000.00		95'845.60	
750	Arten- und Landschaftsschutz	25'198.00		30'000.00		95'845.60	

Konto	Erfolgsrechnung Funktionale Gliederung ER	Rechnung 2022		Budget 2022		Rechnung 2021	
		Aufwand	Ertrag	Aufwand	Ertrag	Aufwand	Ertrag
7500	Arten- und Landschaftsschutz	25'198.00		30'000.00		95'845.60	
7500.3631.00	Beitrag Kanton Naturschutzfonds	25'198.00		30'000.00		95'845.60	
77	Übriger Umweltschutz	107'224.15	10'378.40	141'000.00	9'000.00	114'142.60	8'995.70
771	Friedhof und Bestattung	107'224.15	10'378.40	141'000.00	9'000.00	114'142.60	8'995.70
7710	Friedhof und Bestattung (allgemein)	107'224.15	10'378.40	141'000.00	9'000.00	114'142.60	8'995.70
7710.3010.00	Löhne des Verwaltungs- und Betriebspersonals	12'067.65		11'000.00		14'601.95	
7710.3101.00	Betriebs-, Verbrauchsmaterial	4'106.35		2'400.00		819.93	
7710.3111.00	Maschinen, Geräte, Fahrzeuge	174.60		2'000.00			
7710.3120.00	Ver- und Entsorgung Liegenschaften VV	25'607.15		18'000.00		21'604.75	
7710.3130.00	Transporte, Dienstleistungen	4'678.35		7'000.00		4'106.10	
7710.3134.00	Sachversicherungsprämien	1'587.85		1'700.00		1'534.47	
7710.3143.00	Unterhalt übrige Tiefbauten	4'940.25		31'500.00		4'399.90	
7710.3144.00	Unterhalt Hochbauten	5'446.25		8'000.00		4'479.55	
7710.3151.00	Unterhalt Apparate, Maschinen, Geräte, Fahrzeuge, Werkzeuge	716.70		500.00		258.95	
7710.3300.00	Planmässige Abschreibungen VV	2'736.00		2'800.00		2'736.00	
7710.3930.00	Kostenbeitrag Werkienst 6153.4930.05	43'000.00		54'000.00		57'000.00	
7710.3990.99	Interne Verrechnung von Sozialleistungen	2'163.00		2'100.00		2'601.00	
7710.4240.00	Friedhofgebühren		10'378.40		9'000.00		8'995.70
79	Raumordnung	31'817.35	360.00	13'650.00	300.00	13'177.40	240.00
790	Raumordnung	31'817.35	360.00	13'650.00	300.00	13'177.40	240.00
7900	Raumordnung (allgemein)	31'817.35	360.00	13'650.00	300.00	13'177.40	240.00
7900.3000.00	Löhne, Tag- und Sitzungsgelder an Behörden und Kommissionen	9'048.00		4'200.00		4'076.40	
7900.3131.00	Bereinigungen aus Ortsplanungsrevision	6'444.20					
7900.3131.01	Teilzonen- und Erschliessungsplan GB Nr. 1385	6'576.15					
7900.3300.00	Planmässige Abschreibungen VV	606.00		650.00		606.00	
7900.3636.00	Beitrag an Regionalverein	8'428.00		8'400.00		8'172.00	
7900.3990.99	Interne Verrechnung Sozialleistungen	715.00		400.00		323.00	
7900.4260.00	Rückerstattungen Dritter		360.00		300.00		240.00
8	VOLKSWIRTSCHAFT	175'727.37	726'070.84	163'700.00	615'300.00	164'490.86	498'288.61
	Netto Ertrag	550'343.47		451'600.00		333'797.75	
81	Landwirtschaft	8'681.18		9'200.00		8'653.65	
813	Produktionsverbesserungen Vieh	7'922.65		8'400.00		7'897.60	

Konto	Erfolgsrechnung Funktionale Gliederung ER	Rechnung 2022		Budget 2022		Rechnung 2021	
		Aufwand	Ertrag	Aufwand	Ertrag	Aufwand	Ertrag
8130	Produktionsverbesserungen Vieh	7'922.65		8'400.00		7'897.60	
8130.3631.00	Beiträge an Kanton	7'404.65		7'600.00		7'365.60	
8130.3637.00	Beiträge an Viehzüchter	518.00		800.00		532.00	
814	Produktionsverbesserungen Pflanzen	758.53		800.00		756.05	
8140	Produktionsverbesserungen Pflanzen	758.53		800.00		756.05	
8140.3010.00	Löhne des Verwaltungs- und Betriebspersonals	700.00		700.00		700.00	
8140.3990.99	Interne Verrechnung Sozialleistungen	58.53		100.00		56.05	
82	Forstwirtschaft	19'160.00		19'200.00		35'984.55	
820	Forstwirtschaft	19'160.00		19'200.00		35'984.55	
8200	Forstwirtschaft	19'160.00		19'200.00		35'984.55	
8200.3631.00	Beiträge an Kanton	19'160.00		19'200.00		18'480.00	
8200.3632.00	Beiträge an Bürgergemeinde					17'504.55	
84	Tourismus	147'886.19	147'886.19	135'300.00	135'300.00	119'852.66	119'852.66
840	Tourismus	147'886.19	147'886.19	135'300.00	135'300.00	119'852.66	119'852.66
8400	Tourismus	147'886.19	147'886.19	135'300.00	135'300.00	119'852.66	119'852.66
8400.3102.00	Drucksachen, Publikationen			1'000.00		5'022.90	
8400.3111.00	Anschaffungen tour. Einrichtungen	53'332.25		46'500.00		25'836.71	
8400.3141.00	Unterhalt tour. Einrichtungen	16'970.64		3'800.00		10'951.00	
8400.3635.00	Beitrag an Verein Egerkingen Tourismus	31'033.30		30'000.00		25'542.05	
8400.3636.00	Beiträge an private Org. o. Erwerbszweck (Kultur, Tourismus, etc.)	10'000.00		13'000.00		10'000.00	
8400.3930.00	Verrechnung Unterhalt öffentl. Plätze 6150.4930.00	7'500.00		8'000.00		12'500.00	
8400.3930.01	Kostenbeitrag Werkdienst PA Unterhalt öffentl. Plätze, Wanderwege	20'000.00		24'000.00		16'000.00	
8400.3930.02	Verrechnung Schwimmbad					5'000.00	
8400.3930.03	Verrechnung Kultur	5'000.00		5'000.00			
8400.3930.04	Verwaltungskostenbeitrag Kurtaxe	2'000.00		2'000.00		2'000.00	
8400.3930.05	Verrechnung Website	2'000.00		2'000.00		2'000.00	
8400.3930.06	Verrechnung Unterhalt Schwimmbad					5'000.00	
8400.3940.04	Interne Verrechnung von Zinsen und Finanzaufwand	50.00					
8400.4032.00	Kurtaxe		93'882.00		100'000.00		62'384.00
8400.4511.00	Entnahmen aus Fonds des EK		54'004.19		35'300.00		57'383.66
8400.4940.00	Interne Verrechnung von Zinsen und Finanzaufwand						85.00

Konto	Erfolgsrechnung Funktionale Gliederung ER	Rechnung 2022		Budget 2022		Rechnung 2021	
		Aufwand	Ertrag	Aufwand	Ertrag	Aufwand	Ertrag
87	Brennstoffe und Energie		578'184.65		480'000.00		378'435.95
871	Elektrizität		578'184.65		480'000.00		378'435.95
8710	Elektrizität (allgemein)		578'184.65		480'000.00		378'435.95
8710.4120.00	Konzessionen Energie		128'184.65		130'000.00		128'435.95
8710.4451.00	Ausschüttung EVE, gem. GG § 160		200'000.00		225'000.00		
8710.4462.00	Verzinsung EVE Dotationskapital		250'000.00		125'000.00		250'000.00
9	FINANZEN UND STEUERN	1'799'033.23	16'074'432.49	789'705.00	15'655'650.00	2'231'319.90	16'253'979.63
	Netto Ertrag	14'275'399.26		14'865'945.00		14'022'659.73	
91	Steuern	267'374.27	13'122'782.41	231'200.00	12'757'000.00	290'757.27	13'200'427.83
910	Steuern	267'374.27	13'122'782.41	231'200.00	12'757'000.00	290'757.27	13'200'427.83
9100	Allgemeine Gemeindesteuern	258'254.27	12'566'413.36	222'000.00	12'310'000.00	281'837.27	12'240'675.78
9100.3180.11	Pauschale Wertberichtigung / Delkredere	119'054.38				74'435.45	
9100.3181.10	Tatsächliche Forderungsverluste	137'033.54		220'000.00		206'278.87	
9100.3631.10	Pauschale Steueranrechnung Kanton	2'166.35		2'000.00		1'122.95	
9100.4000.00	Gemeindesteuern natürliche Personen Rechnungsjahr		8'950'070.15		9'000'000.00		8'765'455.55
9100.4000.10	Gemeindesteuern natürliche Personen Vorjahre		582'105.30		500'000.00		562'524.70
9100.4000.80	Nachsteuern/Bussen		9'801.45				594.00
9100.4000.90	Eingang abgeschriebene Forderungen		13'020.57		10'000.00		17'221.36
9100.4002.00	Quellensteuern natürliche Personen		741'725.09		750'000.00		862'793.72
9100.4010.00	Gemeindesteuern juristische Personen Rechnungsjahr		1'807'466.95		1'700'000.00		1'565'148.30
9100.4010.10	Gemeindesteuern juristische Personen Vorjahre		462'223.85		350'000.00		466'938.15
9101	Sondersteuern	9'120.00	556'369.05	9'200.00	447'000.00	8'920.00	959'752.05
9101.3611.00	Entschädigung an Kanton für Hundemarken	9'120.00		9'200.00		8'920.00	
9101.4022.00	Grundstückgewinnsteuern		155'659.00		200'000.00		585'920.85
9101.4022.10	Sondersteuern auf Kapitalabfindungen, Vermögensgewinnsteuern		374'310.05		220'000.00		347'471.20
9101.4033.00	Hundesteuern		26'400.00		27'000.00		26'360.00
93	Finanz- und Lastenausgleich	191'560.00	732'260.00	192'000.00	732'000.00	28'100.00	522'000.00
930	Finanz- und Lastenausgleich	191'560.00	732'260.00	192'000.00	732'000.00	28'100.00	522'000.00
9300	Finanz- und Lastenausgleich	191'560.00	732'260.00	192'000.00	732'000.00	28'100.00	522'000.00
9300.3621.50	Abgabe Ressourcenausgleich	191'560.00		192'000.00		28'100.00	
9300.4621.60	Beitrag Finanz- und Lastenausgleich		125'360.00		125'000.00		103'300.00

Konto	Erfolgsrechnung Funktionale Gliederung ER	Rechnung 2022		Budget 2022		Rechnung 2021	
		Aufwand	Ertrag	Aufwand	Ertrag	Aufwand	Ertrag
9300.4621.61	Beitrag Gemeindeausgleich STAF 2020		606'900.00		607'000.00		418'700.00
96	Vermögens- und Schuldenverwaltung	44'435.42	381'119.08	65'200.00	328'400.00	82'047.08	693'280.80
961	Zinsen	44'241.90	130'947.08	65'200.00	78'250.00	67'241.28	74'268.75
9610	Zinsen	44'241.90	130'947.08	65'200.00	78'250.00	67'241.28	74'268.75
9610.3130.00	Post-, Bankgebühren, Porti	6'332.70		6'500.00		8'979.95	
9610.3401.00	Verzinsung laufende Verbindlichkeiten	12'004.20		20'000.00		25'833.00	
9610.3406.00	Verzinsung langfristige Verbindlichkeiten	15'910.00		21'000.00		15'423.33	
9610.3940.01	Interne Verrechnung von Zinsen und Finanzaufwand Wasser	6'490.00		11'000.00		11'140.00	
9610.3940.02	Interne Verrechnung von Zinsen und Finanzaufwand Abwasser	3'450.00		4'700.00		5'600.00	
9610.3940.03	Interne Verrechnung von Zinsen und Finanzaufwand Abfall	55.00		2'000.00		180.00	
9610.3940.04	Interne Verrechnung von Zinsen und Finanzaufwand Kurtaxe					85.00	
9610.4400.00	Zinsen flüssige Mittel		356.87		250.00		277.48
9610.4401.00	Zinsen Forderungen und Kontokorrente		100'659.21		60'000.00		61'701.67
9610.4407.00	Zinsen langfristige Finanzanlagen		29'881.00		18'000.00		12'289.60
9610.4940.04	Interne Verrechnung von Zinsen und Finanzaufwand SF Tourismus		50.00				
963	Liegenschaften des Finanzvermögens		250'172.00		250'150.00	14'800.00	619'112.05
9630	Liegenschaften des Finanzvermögens		250'172.00		250'150.00	14'800.00	619'112.05
9630.3441.00	Wertberichtigung Grundstück FV Liegenschaft Mühlemattplatz 1					14'800.00	
9630.4430.00	Pacht- und Mietzinse Liegenschaften FV		4'319.00		4'300.00		6'479.05
9630.4443.00	Marktwertanpassungen Grundstücke FV						366'780.00
9630.4896.00	Entnahmen aus Neubewertungsreserve		245'853.00		245'850.00		245'853.00
969	Finanzvermögen, übriges	193.52				5.80	-100.00
9690	Finanzvermögen, übriges	193.52				5.80	-100.00
9690.3499.00	Übriger Zinsaufwand, Negativzinsen	193.52				5.80	
9690.4440.00	Marktwertanpassung Wertschriften FV						-100.00
99	Nicht aufgeteilte Posten	1'295'663.54	1'838'271.00	301'305.00	1'838'250.00	1'830'415.55	1'838'271.00
995	Neutrale Aufwendungen und Erträge		1'838'271.00		1'838'250.00		1'838'271.00
9950	Neutrale Aufwendungen und Erträge		1'838'271.00		1'838'250.00		1'838'271.00
9950.4895.00	Entnahmen aus Aufwertungsreserve		1'838'271.00		1'838'250.00		1'838'271.00
999	Abschluss	1'295'663.54		301'305.00		1'830'415.55	

Konto	Erfolgsrechnung Funktionale Gliederung ER	Rechnung 2022		Budget 2022		Rechnung 2021	
		Aufwand	Ertrag	Aufwand	Ertrag	Aufwand	Ertrag
9990	Abschluss	1'295'663.54		301'305.00		1'830'415.55	
9990.9000.00	Ertragsüberschuss Erfolgsrechnung	1'295'663.54		301'305.00		1'830'415.55	
	Total	22'703'826.66	22'703'826.66	21'958'875.00	21'958'875.00	22'247'003.57	22'247'003.57
	Gesamttotal	22'703'826.66	22'703'826.66	21'958'875.00	21'958'875.00	22'247'003.57	22'247'003.57

Konto	Erfolgsrechnung Sachgruppengliederung ER	Rechnung 2022		Budget 2022		Rechnung 2021	
		Aufwand	Ertrag	Aufwand	Ertrag	Aufwand	Ertrag
3	Aufwand	21'408'163.12		21'657'570.00		20'416'588.02	
	Netto Aufwand		21'408'163.12		21'657'570.00		20'416'588.02
30	Personalaufwand	7'073'412.98		7'014'500.00		6'642'198.99	
	Netto Aufwand		7'073'412.98		7'014'500.00		6'642'198.99
300	Behörden und Kommissionen	321'891.15		270'600.00		246'839.65	
3000	Löhne, Tag- und Sitzungsgelder an Behörden und Kommissionen	180'997.40		163'600.00		180'349.65	
3001	Vergütungen an Behörden und Kommissionen (nicht zum massgebenden Lohn gehörend)	140'893.75		107'000.00		66'490.00	
301	Löhne des Verwaltungs- und Betriebspersonals	1'898'185.45		1'804'500.00		1'800'532.90	
3010	Löhne des Verwaltungs- und Betriebspersonals	1'898'185.45		1'804'500.00		1'800'532.90	
302	Löhne der Lehrpersonen	3'667'367.30		3'679'000.00		3'467'252.45	
3020	Löhne der Lehrpersonen	3'667'367.30		3'679'000.00		3'467'252.45	
305	Arbeitgeberbeiträge	1'093'959.83		1'146'000.00		1'037'391.35	
3050	AG-Beiträge AHV, IV, EO, ALV, Verwaltungskosten	431'940.45		460'000.00		407'340.75	
3052	AG-Beiträge an Pensionskassen	618'014.40		635'000.00		585'876.15	
3053	AG-Beiträge an Unfallversicherungen	29'207.45		33'000.00		30'915.95	
3055	AG-Beiträge an Krankentaggeldversicherungen	14'797.53		18'000.00		13'258.50	
306	Arbeitgeberleistungen	3'186.60		3'200.00		19'761.40	
3061	Renten oder Rentenanteile	3'186.60		3'200.00		19'761.40	
309	Übriger Personalaufwand	88'822.65		111'200.00		70'421.24	
3090	Aus- und Weiterbildung des Personals	74'803.00		98'100.00		54'070.39	
3099	Übriger Personalaufwand	14'019.65		13'100.00		16'350.85	

Konto	Erfolgsrechnung Sachgruppengliederung ER	Rechnung 2022		Budget 2022		Rechnung 2021	
		Aufwand	Ertrag	Aufwand	Ertrag	Aufwand	Ertrag
31	Sach- und übriger Betriebsaufwand Netto Aufwand	2'962'105.78		3'078'560.00		3'084'623.01	
			2'962'105.78		3'078'560.00		3'084'623.01
310	Material- und Warenaufwand	502'158.98		464'300.00		472'396.23	
3100	Büromaterial	18'417.95		23'650.00		20'327.22	
3101	Betriebs-, Verbrauchsmaterial	294'049.37		271'600.00		278'446.58	
3102	Drucksachen, Publikationen	35'413.78		39'200.00		39'966.10	
3103	Fachliteratur, Zeitschriften	6'097.90		7'500.00		7'641.95	
3104	Lehrmittel	148'179.98		122'350.00		125'774.28	
3109	Übriger Material- und Warenaufwand					240.10	
311	Nicht aktivierbare Anlagen	284'963.90		281'500.00		265'221.28	
3110	Büromöbel und -geräte	58'172.29		69'200.00		62'245.55	
3111	Maschinen, Geräte, Fahrzeuge	174'438.03		151'900.00		121'140.47	
3112	Kleider, Wäsche, Vorhänge	7'951.45		11'500.00		7'054.90	
3113	Hardware	29'957.63		28'700.00		68'448.81	
3118	Immateriellen Anlagen	14'444.50		20'200.00		6'331.55	
312	Ver- und Entsorgung Liegenschaften VV	368'658.57		319'350.00		310'668.60	
3120	Ver- und Entsorgung Liegenschaften VV	368'658.57		319'350.00		310'668.60	
313	Dienstleistungen und Honorare	604'184.22		645'840.00		734'468.54	
3130	Dienstleistungen Dritter	405'372.22		458'090.00		538'517.99	
3131	Planungen und Projektierungen Dritter	51'564.55		20'000.00		44'765.85	
3132	Honorare externe Berater, Gutachter, Fachexperten etc.	19'800.05		33'000.00		22'046.40	
3134	Sachversicherungsprämien	86'322.85		87'750.00		80'574.05	

Konto	Erfolgsrechnung Sachgruppengliederung ER	Rechnung 2022		Budget 2022		Rechnung 2021	
		Aufwand	Ertrag	Aufwand	Ertrag	Aufwand	Ertrag
3136	Honorare privatärztlicher Tätigkeit	33'140.55		38'000.00		39'722.40	
3137	Steuern und Abgaben	7'984.00		9'000.00		8'841.85	
314	Baulicher und betrieblicher Unterhalt	584'544.04		723'900.00		665'888.82	
3140	Unterhalt an Grundstücken	68'109.45		88'500.00		71'725.90	
3141	Unterhalt Strassen / Verkehrswege	154'237.08		173'800.00		233'921.55	
3142	Unterhalt Wasserbau	4'005.90		2'000.00			
3143	Unterhalt übrige Tiefbauten	146'503.20		183'700.00		129'733.50	
3144	Unterhalt Hochbauten, Gebäude	211'688.41		275'900.00		230'507.87	
315	Unterhalt Mobilien und immaterielle Anlagen	184'246.77		228'570.00		209'228.28	
3150	Unterhalt Büromöbel und - geräte	15'894.07		27'300.00		23'338.50	
3151	Unterhalt Apparate, Maschinen, Geräte, Fahrzeuge, Werkzeuge	78'106.80		105'400.00		82'580.18	
3153	Informatik-Unterhalt (Hardware)	6'181.15		11'450.00		6'864.85	
3158	Unterhalt immaterielle Anlagen	84'064.75		84'420.00		96'444.75	
316	Mieten, Leasing, Pachten, Benützungsgebühren	52'636.55		42'100.00		42'547.30	
3160	Miete und Pacht Liegenschaften	36'089.00		27'700.00		27'950.00	
3161	Mieten, Benützungskosten Anlagen					876.05	
3162	Raten für operatives Leasing/Mietleasing	6'309.60		10'400.00		9'825.00	
3169	Übrige Mieten und Benützungskosten	10'237.95		4'000.00		3'896.25	
317	Spesenentschädigungen	76'186.11		104'800.00		54'069.84	
3170	Reisekosten und Spesen	59'696.46		57'500.00		47'090.19	
3171	Exkursionen, Schulreisen und Lager	16'489.65		47'300.00		6'979.65	

Konto	Erfolgsrechnung Sachgruppengliederung ER	Rechnung 2022		Budget 2022		Rechnung 2021	
		Aufwand	Ertrag	Aufwand	Ertrag	Aufwand	Ertrag
318	Wertberichtigungen auf Forderungen	268'696.32		227'300.00		289'608.62	
3180	Wertberichtigungen auf Forderungen	119'054.38				74'435.45	
3181	Tatsächliche Forderungsverluste	149'641.94		227'300.00		215'173.17	
319	Verschiedener Betriebsaufwand	35'830.32		40'900.00		40'525.50	
3199	Übriger Betriebsaufwand	35'830.32		40'900.00		40'525.50	
33	Abschreibungen Verwaltungsvermögen	1'218'993.00		1'161'960.00		1'161'677.00	
	Netto Aufwand		1'218'993.00		1'161'960.00		1'161'677.00
330	Sachanlagen VV	1'218'993.00		1'157'460.00		1'161'677.00	
3300	Planmässige Abschreibungen Sachanlagen	1'218'993.00		1'157'460.00		1'161'677.00	
332	Abschreibungen Immaterielle Anlagen			4'500.00			
3320	Planmässige (ordentliche) Abschreibungen immaterielle Anlagen			4'500.00			
34	Finanzaufwand	28'107.72		41'000.00		56'062.13	
	Netto Aufwand		28'107.72		41'000.00		56'062.13
340	Zinsaufwand	27'914.20		41'000.00		41'256.33	
3401	Verzinsung kurzfristige Finanzverbindlichkeiten	12'004.20		20'000.00		25'833.00	
3406	Verzinsung langfristige Finanzverbindlichkeiten	15'910.00		21'000.00		15'423.33	
344	Wertberichtigungen Anlagen FV					14'800.00	
3441	Wertberichtigung Sachanlagen FV					14'800.00	
349	Verschiedener Finanzaufwand	193.52				5.80	
3499	Übriger Finanzaufwand	193.52				5.80	
35	Einlagen in Fonds und Spezialfinanzierungen	336'488.59		209'800.00		186'415.14	
	Netto Aufwand		336'488.59		209'800.00		186'415.14

Konto	Erfolgsrechnung Sachgruppengliederung ER	Rechnung 2022		Budget 2022		Rechnung 2021	
		Aufwand	Ertrag	Aufwand	Ertrag	Aufwand	Ertrag
351	Einlagen in Fonds und Spezialfinanzierungen im Eigenkapital	336'488.59		209'800.00		186'415.14	
3510	Einlagen in Spezialfinanzierungen EK	336'488.59		209'800.00		186'415.14	
36	Transferaufwand Netto Aufwand	8'220'274.52		8'500'650.00		7'759'850.70	
			8'220'274.52		8'500'650.00		7'759'850.70
361	Entschädigungen an Gemeinwesen	965'258.20		963'300.00		902'449.45	
3611	Entschädigungen an Kantone	293'979.95		302'400.00		275'005.40	
3612	Entschädigungen an Gemeinden und Zweckverbände	671'278.25		660'900.00		627'444.05	
362	Finanz- und Lastenausgleich	191'560.00		192'000.00		28'100.00	
3621	Abgabe Finanz- und Lastenausgleich	191'560.00		192'000.00		28'100.00	
363	Beiträge an Gemeinwesen und Dritte	7'034'093.32		7'315'900.00		6'799'939.25	
3631	Beiträge an Kantone	1'795'906.30		1'880'700.00		1'791'111.45	
3632	Beiträge an Gemeinden und Zweckverbände	4'347'550.33		4'492'600.00		4'160'567.57	
3634	Beiträge an öffentliche Unternehmungen	288'441.04		322'950.00		268'659.48	
3635	Beiträge an private Unternehmungen	31'033.30		30'000.00		25'542.05	
3636	Beiträge an private Organisationen ohne Erwerbszweck	506'281.00		511'350.00		473'355.50	
3637	Beiträge an private Haushalte	64'881.35		78'300.00		80'703.20	
366	Abschreibungen Investitionsbeiträge	29'363.00		29'450.00		29'362.00	
3660	Planmässige Abschreibung Investitionsbeiträge	29'363.00		29'450.00		29'362.00	
39	Interne Verrechnungen Netto Aufwand	1'568'780.53		1'651'100.00		1'525'761.05	
			1'568'780.53		1'651'100.00		1'525'761.05
393	Betriebs- und Verwaltungskosten	456'335.00		476'150.00		460'050.00	
3930	Interne Verrechnung von Betriebs- und Verwaltungskosten	456'335.00		476'150.00		460'050.00	

Konto	Erfolgsrechnung Sachgruppengliederung ER	Rechnung 2022		Budget 2022		Rechnung 2021	
		Aufwand	Ertrag	Aufwand	Ertrag	Aufwand	Ertrag
394	Zinsen und Finanzaufwand	10'045.00		17'700.00		17'005.00	
3940	Interne Verrechnung von Zinsen und Finanzaufwand	10'045.00		17'700.00		17'005.00	
399	Übrige interne Verrechnungen	1'102'400.53		1'157'250.00		1'048'706.05	
3990	Übrige interne Verrechnungen	1'102'400.53		1'157'250.00		1'048'706.05	
4	Ertrag		22'703'826.66		21'958'875.00		22'247'003.57
	Netto Ertrag	22'703'826.66		21'958'875.00		22'247'003.57	
40	Fiskalertrag		13'216'664.41		12'857'000.00		13'262'811.83
	Netto Ertrag	13'216'664.41		12'857'000.00		13'262'811.83	
400	Direkte Steuern natürliche Personen		10'296'722.56		10'260'000.00		10'208'589.33
4000	Einkommens-, Vermögenssteuern natürliche Personen		9'554'997.47		9'510'000.00		9'345'795.61
4002	Quellensteuern natürliche Personen		741'725.09		750'000.00		862'793.72
401	Direkte Steuern juristische Personen		2'269'690.80		2'050'000.00		2'032'086.45
4010	Gewinn- und Kapitalsteuern juristische Personen		2'269'690.80		2'050'000.00		2'032'086.45
402	Übrige Direkte Steuern		529'969.05		420'000.00		933'392.05
4022	Vermögensgewinnsteuern		529'969.05		420'000.00		933'392.05
403	Besitz- und Aufwandsteuern		120'282.00		127'000.00		88'744.00
4032	Vergnügungssteuern		93'882.00		100'000.00		62'384.00
4033	Hunde- und Reittiersteuern		26'400.00		27'000.00		26'360.00
41	Regalien und Konzessionen		150'375.65		136'500.00		133'289.95
	Netto Ertrag	150'375.65		136'500.00		133'289.95	
412	Konzessionen		150'375.65		136'500.00		133'289.95
4120	Konzessionen		150'375.65		136'500.00		133'289.95
42	Entgelte		2'474'770.42		2'235'500.00		2'321'191.85

Konto	Erfolgsrechnung Sachgruppengliederung ER	Rechnung 2022		Budget 2022		Rechnung 2021	
		Aufwand	Ertrag	Aufwand	Ertrag	Aufwand	Ertrag
	Netto Ertrag	2'474'770.42		2'235'500.00		2'321'191.85	
420	Ersatzabgaben		214'536.75		200'000.00		201'223.20
4200	Ersatzabgaben		214'536.75		200'000.00		201'223.20
421	Gebühren für Amtshandlungen		158'761.92		111'100.00		163'088.57
4210	Gebühren für Amtshandlungen		158'761.92		111'100.00		163'088.57
424	Benützungsgebühren und Dienstleistungen		1'931'172.69		1'794'400.00		1'801'659.07
4240	Benützungsgebühren und Dienstleistungen		1'931'172.69		1'794'400.00		1'801'659.07
425	Erlös aus Verkäufen		32'064.21		29'200.00		24'299.26
4250	Verkäufe		32'064.21		29'200.00		24'299.26
426	Rückerstattungen und Kostenbeteiligungen		136'333.55		100'800.00		130'591.75
4260	Rückerstattungen und Kostenbeteiligungen Dritter		136'333.55		100'800.00		130'591.75
427	Bussen		1'901.30				
4270	Bussen		1'901.30				
429	Übrige Entgelte						330.00
4290	Übrige Entgelte						330.00
44	Finanzertrag		705'660.49		550'750.00		820'938.35
	Netto Ertrag	705'660.49		550'750.00		820'938.35	
440	Zinsertrag		130'897.08		78'250.00		74'268.75
4400	Zinsen flüssige Mittel		356.87		250.00		277.48
4401	Zinsen Forderungen und Kontokorrente		100'659.21		60'000.00		61'701.67
4407	Zinsen langfristige Finanzanlagen		29'881.00		18'000.00		12'289.60
441	Realisierte Gewinne FV						4'367.40

Konto	Erfolgsrechnung Sachgruppengliederung ER	Rechnung 2022		Budget 2022		Rechnung 2021	
		Aufwand	Ertrag	Aufwand	Ertrag	Aufwand	Ertrag
4411	Gewinn aus Verkäufen von Sachanlagen FV						4'367.40
443	Liegenschaftenertrag FV		4'319.00		4'300.00		6'479.05
4430	Pacht- und Mietzinse Liegenschaften FV		4'319.00		4'300.00		6'479.05
444	Wertberichtigungen Anlagen FV						366'680.00
4440	Marktwertanpassungen Wertschriften						-100.00
4443	Marktwertanpassungen Liegenschaften						366'780.00
445	Finanzertrag aus Darlehen und Beteiligungen des VV		200'000.00		225'000.00		
4451	Erträge aus Beteiligungen VV		200'000.00		225'000.00		
446	Finanzertrag von öffentlichen Unternehmungen		250'000.00		125'000.00		250'000.00
4462	Zweckverbände, selbständige und unselbständige Werke		250'000.00		125'000.00		250'000.00
447	Liegenschaftenertrag VV		120'444.41		118'200.00		119'143.15
4470	Pacht- und Mietzinse Liegenschaften VV		113'335.00		112'700.00		117'235.00
4472	Vergütung für Benützungen Liegenschaften VV		7'109.41		5'500.00		1'908.15
45	Entnahmen aus Fonds und Spezialfinanzierungen		176'400.97		212'725.00		170'131.34
	Netto Ertrag	176'400.97		212'725.00		170'131.34	
450	Entnahmen aus Fonds und Spezialfinanzierungen im Fremdkapital				20'125.00		
4501	Entnahmen aus Fonds des FK				20'125.00		
451	Entnahmen aus Fonds und Spezialfinanzierungen im Eigenkapital		176'400.97		192'600.00		170'131.34
4510	Entnahmen aus Spezialfinanzierungen des EK		122'396.78		157'300.00		112'747.68
4511	Entnahmen aus Fonds EK		54'004.19		35'300.00		57'383.66
46	Transferertrag		2'327'050.19		2'231'200.00		1'928'755.20
	Netto Ertrag	2'327'050.19		2'231'200.00		1'928'755.20	

Konto	Erfolgsrechnung Sachgruppengliederung ER	Rechnung 2022		Budget 2022		Rechnung 2021	
		Aufwand	Ertrag	Aufwand	Ertrag	Aufwand	Ertrag
461	Entschädigungen von Gemeinwesen		81'499.60		129'500.00		90'685.50
4610	Entschädigungen vom Bund		7'832.60		50'000.00		16'368.40
4611	Entschädigungen von Kantonen		36'877.70		40'500.00		38'138.70
4612	Entschädigungen von Gemeinden und Zweckverbänden		36'789.30		39'000.00		36'178.40
462	Finanz- und Lastenausgleich		732'260.00		732'000.00		522'000.00
4621	Beitrag Finanz- und Lastenausgleich		732'260.00		732'000.00		522'000.00
463	Beiträge von Gemeinwesen und Dritten		1'508'997.29		1'368'200.00		1'314'651.40
4630	Beiträge vom Bund		21'090.00				
4631	Beiträge von Kantonen		1'483'567.14		1'363'450.00		1'309'788.10
4632	Beiträge von Gemeinden und Zweckverbänden		908.30		1'750.00		768.30
4636	Beiträge von privaten Organisationen ohne Erwerbszweck		3'431.85		3'000.00		4'095.00
469	Verschiedener Transferertrag		4'293.30		1'500.00		1'418.30
4699	Rückverteilungen		4'293.30		1'500.00		1'418.30
48	Ausserordentlicher Ertrag		2'084'124.00		2'084'100.00		2'084'124.00
	Netto Ertrag	2'084'124.00		2'084'100.00		2'084'124.00	
489	Entnahmen aus dem Eigenkapital		2'084'124.00		2'084'100.00		2'084'124.00
4895	Entnahmen aus Aufwertungsreserve		1'838'271.00		1'838'250.00		1'838'271.00
4896	Entnahmen aus Neubewertungsreserven		245'853.00		245'850.00		245'853.00
49	Interne Verrechnungen		1'568'780.53		1'651'100.00		1'525'761.05
	Netto Ertrag	1'568'780.53		1'651'100.00		1'525'761.05	
493	Betriebs- und Verwaltungskosten		456'335.00		476'150.00		460'050.00
4930	Interne Verrechnung von Betriebs- und Verwaltungskosten		456'335.00		476'150.00		460'050.00

Konto	Erfolgsrechnung Sachgruppengliederung ER	Rechnung 2022		Budget 2022		Rechnung 2021	
		Aufwand	Ertrag	Aufwand	Ertrag	Aufwand	Ertrag
494	Interne Verrechnung Zinsen und Finanzaufwand		10'045.00		17'700.00		17'005.00
4940	Interne Verrechnung von Zinsen und Finanzaufwand		10'045.00		17'700.00		17'005.00
499	Übrige interne Verrechnungen		1'102'400.53		1'157'250.00		1'048'706.05
4990	Übrige interne Verrechnungen		1'102'400.53		1'157'250.00		1'048'706.05
9	Abschlusskonten	1'295'663.54		301'305.00		1'830'415.55	
	Netto Aufwand		1'295'663.54		301'305.00		1'830'415.55
90	Abschluss Erfolgsrechnung	1'295'663.54		301'305.00		1'830'415.55	
	Netto Aufwand		1'295'663.54		301'305.00		1'830'415.55
900	Abschluss Erfolgsrechnung (allgemeiner Haushalt)	1'295'663.54		301'305.00		1'830'415.55	
9000	Ertragsüberschuss		1'295'663.54		301'305.00		1'830'415.55
	Total	22'703'826.66	22'703'826.66	21'958'875.00	21'958'875.00	22'247'003.57	22'247'003.57
	Gesamttotal	22'703'826.66	22'703'826.66	21'958'875.00	21'958'875.00	22'247'003.57	22'247'003.57

Konto	Investitionsrechnung Funktionale Gliederung IR	Rechnung 2022		Budget 2022		Rechnung 2021	
		Ausgaben	Einnahmen	Ausgaben	Einnahmen	Ausgaben	Einnahmen
0	ALLGEMEINE VERWALTUNG	8'125.45				4'067'908.85	
	Netto Ausgaben		8'125.45				4'067'908.85
02	Allgemeine Dienste	8'125.45				4'067'908.85	
029	Verwaltungsliegenschaften, übrige	8'125.45				4'067'908.85	
0290	Verwaltungsliegenschaften, übrige	8'125.45				4'067'908.85	
0290.5000.00	Kauf Neumatten GB 1765 / GV 22.03.2021 CHF 4 Mio.					4'000'000.00	
0290.5040.02	Chalet Mühlemattplatz Abbruch	8'125.45				67'908.85	
1	ÖFFENTLICHE ORDNUNG UND SICHERHEIT, VERTEIDIGUNG	405'624.39		350'000.00	85'000.00	2'764.80	30'880.90
	Netto Ausgaben		405'624.39		265'000.00		
	Netto Einnahmen					28'116.10	
15	Feuerwehr	405'624.39		350'000.00	85'000.00	2'764.80	30'880.90
150	Feuerwehr	405'624.39		350'000.00	85'000.00	2'764.80	30'880.90
1500	Feuerwehr (allgemein)	405'624.39		350'000.00	85'000.00	2'764.80	30'880.90
1500.5040.00	Feuerwehrmagazin Anpassung Heizung, Lüftung, Umbau Sanitärbereich	342'180.15		300'000.00		1'071.60	
1500.5040.01	FW-Magazin/Gde-Saal Sanierung Warmwasser/Sanitär	14'058.40					
1500.5060.04	Ersatz Mannschaftswagen / GR 20.05.2020 CHF 84'000					1'693.20	
1500.5060.05	Grossventilator	49'385.84		50'000.00			
1500.6310.00	Beiträge SGV				85'000.00		30'880.90
2	BILDUNG	712'964.25		700'000.00		634'631.80	
	Netto Ausgaben		712'964.25		700'000.00		634'631.80
21	Obligatorische Schule	712'964.25		700'000.00		634'631.80	
212	Primarstufe II					52'801.00	
2120	Primarschule					52'801.00	
2120.5060.01	Anschaffungen IT (2. Teil)					52'801.00	
217	Schulliegenschaften	712'964.25		700'000.00		581'830.80	

Konto	Investitionsrechnung Funktionale Gliederung IR	Rechnung 2022		Budget 2022		Rechnung 2021	
		Ausgaben	Einnahmen	Ausgaben	Einnahmen	Ausgaben	Einnahmen
2171	Schulhaus Kleinfeld	11'649.80				502'832.05	
2171.5040.03	Kleinfeld Kindergarten Provisorium	11'649.80				502'832.05	
2172	Schulhaus Mühlematt	701'314.45		700'000.00		78'998.75	
2172.5040.07	Mühlematt Sicherheitsrelevante Sofortmassnahmen					33'551.00	
2172.5040.08	Neubau Schulhaus Mühlematt	312'524.85		200'000.00		45'447.75	
2172.5040.10	Mühlematt Schulraumprovisorium	388'789.60		500'000.00			
6	VERKEHR	605'036.53	46'733.85	1'975'000.00	1'100'000.00	162'966.85	376'886.40
	Netto Ausgaben		558'302.68		875'000.00		
	Netto Einnahmen					213'919.55	
61	Strassenverkehr	605'036.53	46'733.85	1'975'000.00	1'100'000.00	162'966.85	376'886.40
615	Gemeindestrassen	605'036.53	46'733.85	1'975'000.00	1'100'000.00	162'966.85	376'886.40
6150	Gemeindestrassen	605'036.53	46'733.85	1'975'000.00	1'100'000.00	98'966.85	376'886.40
6150.5010.14	Einschlagstrasse Bahnhofstr.-Weberloch Ausbau	390'448.03		750'000.00		50'309.45	
6150.5010.15	Bahnhofplatz ÖV-Drehscheibe Ausbau (Vorproj. GR Fr. 30'000)/ GR 12.09.2018 Fr. 69'000 Ing.-Planerl.	13'725.15		400'000.00		8'292.90	
6150.5010.19	Industriestr.- und Unterführungsstr. Bushaltest./Strassenbel. / GV 24.09.2018 CHF 340'000	127'289.25				1'098.75	
6150.5010.22	Hausimollstrasse - Bahnhof Erschliessungsplanung GR 13.02.2019, Fr. 47'000.--	3'924.70				6'269.00	
6150.5010.24	Gehweg Höhenstrasse GR 16.06.2021 CHF 65'000					3'778.45	
6150.5010.25	Ganggeler ab Industriestr.			160'000.00			
6150.5010.26	Dünnernsteg (Mühlematt) Sanierung			85'000.00			
6150.5010.27	Dünnernbrücke Bahnhofstr. Neubau			50'000.00			
6150.5010.28	Flurweg Erschliessung Schlegelhof (Winterlen)	5'748.65				5'825.30	
6150.5010.29	Strassenbeleuchtung Umstellung auf LED / GVB 20.06.2022 CHF 170'000	22'544.60					
6150.5010.30	Bacheindeckung Flühloch	3'709.35					
6150.5010.31	Oltnenstrasse Kreisel Winterlen Strassenbeleuchtung	16'319.95					
6150.5010.53	Holenbaumacker Erschliessung (Vorproj. GR Fr. 16800) / GVB 11.12.17 Fr. 190'000	1'900.35				1'563.45	
6150.5010.56	Am Stalden Thalrichstr.-Holzg. Ausbau / GVB 25.06.2018 Fr. 250'000	19'426.50				21'829.55	
6150.5010.57	Hausimollstrasse Kreisel Hausimoll - GP, Ausbau			10'000.00			
6150.5010.59	Tannacker Nord (GB 1762)			50'000.00			
6150.5010.60	Höhenacker (Tesil Areal) Neubau			470'000.00			
6150.6371.00	Perimeter Neubau Bühlhubelstrasse		16'168.95				
6150.6371.50	Perimeter allgemein						376'886.40

Konto	Investitionsrechnung Funktionale Gliederung IR	Rechnung 2022		Budget 2022		Rechnung 2021	
		Ausgaben	Einnahmen	Ausgaben	Einnahmen	Ausgaben	Einnahmen
6150.6371.53	PM Holenbaumacker Erschliessung		30'564.90				
6150.6371.66	PM Einschlagstr., Bahnhofstr.-Weberloch Ausbau				430'000.00		
6150.6371.67	PM Am Stalden, Thalrichstr.-Holzgasse Ausbau				100'000.00		
6150.6371.70	PM Ganggeler Ausbau ab Industriestr.				100'000.00		
6150.6371.71	PM Höhenacker Neubau (Tesil-Areal)				470'000.00		
6153	Werkdienst					64'000.00	
6153.5060.04	Ersatz Pneulader					64'000.00	
7	UMWELTSCHUTZ UND RAUMORDNUNG	952'899.94	340'933.25	2'345'000.00	827'000.00	292'555.20	400'545.10
	Netto Ausgaben		611'966.69		1'518'000.00		
	Netto Einnahmen					107'989.90	
71	Wasserversorgung	519'678.38	191'092.90	1'185'000.00	407'000.00	128'992.90	181'057.30
710	Wasserversorgung	519'678.38	191'092.90	1'185'000.00	407'000.00	128'992.90	181'057.30
7101	Wasserversorgung SF	519'678.38	191'092.90	1'185'000.00	407'000.00	128'992.90	181'057.30
7101.5031.11	Stichstrasse Bifang (GVB 12.2015 Fr. 125'000)					920.00	
7101.5031.12	Ganggeler Rinschlg Neubau			160'000.00			
7101.5031.13	Reservoir Neubau/Ausbau	20'749.85		50'000.00		21'755.85	
7101.5031.14	Einschlagstrasse Ersatz Wasserleitung	379'007.95		200'000.00			
7101.5031.15	Industrie-Unterführungsstrasse Ersatz GVB 24.09.2018 CHF 380'000.00	31'583.00				1'616.50	
7101.5031.17	Bahnhofplatz NB Güterstr.-Paulusstr. / GVB 26.09.2022 CHF 170'000			140'000.00			
7101.5031.23	Buchsgaustrasse Ramelenstr.-Jurastr., Ersatz / GV 16.12.2019 CHF 140'000					54'339.20	
7101.5031.26	Hotel Egerkingen Umgestaltung altes PW Einschlag			135'000.00			
7101.5031.27	Santelstrasse Ersatz WL / GR 10.02.2021 CHF 75'000	19'655.00				27'264.80	
7101.5031.28	Oltnenstrasse Neubau (Erschl.Hüslerhof/Winterlen) / GVB 12.12.2022 CHF 480'000	8'841.00		200'000.00		14'102.25	
7101.5031.29	Weingarten/Bündten/Krummacker Ersatz / GVB 12.12.2022 CHF 410'000	8'428.73		160'000.00			
7101.5031.30	Holzgasse Ringschluss WL, GR 12.02.2020	60'083.25					
7101.5031.52	Weberlochstrasse, Oltnenstr.-Einschlagstr. Neubau / GR 28.09.2019 CHF 65'000					647.00	
7101.5031.53	Holenbaumacker Erschliessung / GVB 11.12.17 Fr. 95'000	-8'966.90				1'451.65	
7101.5031.56	Am Stalden Erweiterung WL / GVB 25.06.2018 Fr. 175'000	296.50				1'773.75	
7101.5031.59	Tannacker Nord Neubau (GB 1762)			50'000.00			
7101.5031.60	Höhenacker Neubau (Tesil Areal)			90'000.00			
7101.5061.01	Anschaffung Wasserzähler Funkauslesung / GR 22.05.2019 Fr. 90'000					5'121.90	
7101.6310.00	Beiträge SGV		11'199.00		153'000.00		21'624.00
7101.6370.00	Anschlussgebühren		114'685.55		100'000.00		124'180.30
7101.6371.03	PM Neubau Leitung Bühlhubel		8'967.55				

Konto	Investitionsrechnung Funktionale Gliederung IR	Rechnung 2022		Budget 2022		Rechnung 2021	
		Ausgaben	Einnahmen	Ausgaben	Einnahmen	Ausgaben	Einnahmen
7101.6371.13	PM Ganggeler Ringschluss				38'000.00		
7101.6371.28	PM Oltnerstrasse Erschl. Hüslerhof				50'000.00		
7101.6371.50	Perimeter allgemein						35'253.00
7101.6371.53	PM Holenbaumacker Erschliessung		56'240.80				
7101.6371.60	PM Höhenacker (Tesil-Areal)				66'000.00		
72	Abwasserbeseitigung	433'221.56	149'840.35	1'160'000.00	420'000.00	160'341.70	219'487.80
720	Abwasserbeseitigung	433'221.56	149'840.35	1'160'000.00	420'000.00	160'341.70	219'487.80
7201	Abwasserbeseitigung SF	433'221.56	149'840.35	1'160'000.00	420'000.00	160'341.70	219'487.80
7201.5032.07	Kanalsanierungen 2019-2022 / GVB 17.12.2018 Fr. 840'000	175'497.25		250'000.00		147'812.25	
7201.5032.08	Bahnhofplatz/Güterstrasse Neubau / GVB 26.09.2022 CHF 180'000			90'000.00			
7201.5032.13	Höhenstrasse Kalibervergr. Bach / GVB 28.03.2022 CHF 250'000	5'414.66		350'000.00		6'270.60	
7201.5032.14	Einschlagstrasse	247'245.00		250'000.00			
7201.5032.15	Kanalsanierungen 2023-2025 / GVB 12.12.2022 CHF 600'000	1'677.00					
7201.5032.53	Holenbaumacker Erschliessung / GVB 11.12.17 FR. 140'000					1'451.60	
7201.5032.56	Am Stalden Neubau / GVB 25.06.2018 Fr. 350'000	3'387.65				4'807.25	
7201.5032.60	Höhenacker Neubau (Tesil-Areal)			220'000.00			
7201.6370.00	Anschlussgebühren		93'697.20		100'000.00		83'806.90
7201.6371.00	Perimeter Abwasser						135'680.90
7201.6371.02	PM Bühhubel Neubau Leitung		6'821.85				
7201.6371.12	PM Einschlagstrasse				100'000.00		
7201.6371.53	PM Holenbaumacker Erschliessung		49'321.30				
7201.6371.60	PM Höhenacker (Tesil-Areal)				220'000.00		
73	Abfallbeseitigung					3'220.60	
730	Abfallbeseitigung					3'220.60	
7301	Abfallbeseitigung SF					3'220.60	
7301.5043.00	Sammelstelle Werkhofareal / GV 16.12.2019 CHF 115'000					3'220.60	
9	FINANZEN UND STEUERN		2'296'983.46		3'358'000.00	111'210.50	4'463'725.60
	Netto Einnahmen	2'296'983.46		3'358'000.00		4'352'515.10	
99	Nicht aufgeteilte Posten		2'296'983.46		3'358'000.00	111'210.50	4'463'725.60
999	Abschluss		2'296'983.46		3'358'000.00	111'210.50	4'463'725.60

Konto	Investitionsrechnung Funktionale Gliederung IR	Rechnung 2022		Budget 2022		Rechnung 2021	
		Ausgaben	Einnahmen	Ausgaben	Einnahmen	Ausgaben	Einnahmen
9990	Abschluss		2'296'983.46		3'358'000.00	111'210.50	4'463'725.60
9990.5900.10	Passivierte Einnahmen SF Wasserversorgung					52'064.40	
9990.5900.20	Passivierte Einnahmen SF Abwasser					59'146.10	
9990.6900.00	Aktivierte Ausgaben		1'685'016.77		1'840'000.00		4'460'505.00
9990.6900.10	Aktivierte Ausgaben SF Wasserversorgung		328'585.48		778'000.00		
9990.6900.20	Aktivierte Ausgaben SF Abwasserbeseitigung		283'381.21		740'000.00		
9990.6900.30	Aktivierte Ausgaben SF Abfallbeseitigung						3'220.60
	Total	2'684'650.56	2'684'650.56	5'370'000.00	5'370'000.00	5'272'038.00	5'272'038.00
	Gesamttotal	2'684'650.56	2'684'650.56	5'370'000.00	5'370'000.00	5'272'038.00	5'272'038.00

Konto	Investitionsrechnung Sachgruppengliederung IR	Rechnung 2022		Budget 2022		Rechnung 2021	
		Ausgaben	Einnahmen	Ausgaben	Einnahmen	Ausgaben	Einnahmen
5	Investitionsausgaben	2'750'273.86	65'623.30	5'370'000.00		5'413'876.75	141'838.75
50	Sachanlagen	2'750'273.86	65'623.30	5'370'000.00		5'302'666.25	141'838.75
500	Grundstücke					4'000'000.00	
5000	Grundstücke					4'000'000.00	
501	Strassen / Verkehrswege	645'378.23	40'341.70	1'975'000.00		210'806.85	111'840.00
5010	Strassen / Verkehrswege	645'378.23	40'341.70	1'975'000.00		210'806.85	111'840.00
503	Tiefbau	977'201.54	24'301.60	2'345'000.00		297'996.45	13'783.75
5031	Tiefbauten Wasserversorgung	529'016.68	9'338.30	1'185'000.00		123'871.00	
5032	Tiefbauten Abwasserbeseitigung	448'184.86	14'963.30	1'160'000.00		174'125.45	13'783.75
504	Hochbauten	1'078'308.25	980.00	1'000'000.00		667'178.95	13'147.10
5040	Hochbauten allgemein	1'078'308.25	980.00	1'000'000.00		663'958.35	13'147.10
5043	Hochbauten Abfallbeseitigung					3'220.60	
506	Mobilien, Maschinen, Fahrzeuge	49'385.84		50'000.00		126'684.00	3'067.90
5060	Übrige Mobilien, Maschinen, Fahrzeuge	49'385.84		50'000.00		121'562.10	3'067.90
5061	Mobilien, Maschinen, Fahrzeuge Wasserversorgung					5'121.90	
59	Übertrag an Bilanz					111'210.50	
590	Passivierungen					111'210.50	
5900	Passivierte Einnahmen					111'210.50	
6	Investitionseinnahmen	4'567.00	2'689'217.56		5'370'000.00	178.30	5'272'216.30
63	Investitionsbeiträge für eigene Rechnung	4'567.00	392'234.10		2'012'000.00	178.30	808'490.70
631	Kantone	217.00	11'416.00		238'000.00	178.30	52'683.20
6310	Investitionsbeiträge von Kantonen	217.00	11'416.00		238'000.00	178.30	52'683.20
637	Private Haushalte	4'350.00	380'818.10		1'774'000.00		755'807.50
6370	Anschlussgebühren von privaten Haushalten		208'382.75		200'000.00		207'987.20
6371	Erschliessungsbeiträge von privaten Haushalten	4'350.00	172'435.35		1'574'000.00		547'820.30
69	Übertrag an Bilanz		2'296'983.46		3'358'000.00		4'463'725.60

Konto	Investitionsrechnung Sachgruppengliederung IR	Rechnung 2022		Budget 2022		Rechnung 2021	
		Ausgaben	Einnahmen	Ausgaben	Einnahmen	Ausgaben	Einnahmen
690	Aktivierungen		2'296'983.46		3'358'000.00		4'463'725.60
6900	Aktivierte Ausgaben		2'296'983.46		3'358'000.00		4'463'725.60
	Total	2'754'840.86	2'754'840.86	5'370'000.00	5'370'000.00	5'414'055.05	5'414'055.05
	Gesamttotal	2'754'840.86	2'754'840.86	5'370'000.00	5'370'000.00	5'414'055.05	5'414'055.05

Konto	Bilanz Bilanzgliederung	Bestand per 01.01.2022	Veränderungen		Bestand per 31.12.2022
			Zuwachs	Abgang	
1	Aktiven	32'824'109.79	49'459'525.47	49'160'815.40	33'122'819.86
10	Finanzvermögen	14'772'691.88	47'162'542.01	47'912'459.40	14'022'774.49
100	Flüssige Mittel und kurzfristige Geldanlagen	3'703'359.01	27'234'654.18	28'117'636.97	2'820'376.22
1000	Kasse	4'622.15	90'658.95	92'053.75	3'227.35
10000.01	Kasse	4'622.15	64'835.70	66'230.50	3'227.35
10001.01	Schalter bargeldlos	0.00	25'823.25	25'823.25	0.00
1001	Post	2'862'437.12	20'670'499.57	20'994'277.77	2'538'658.92
10010.01	Postkonto 46-1240-0	2'862'437.12	20'670'499.57	20'994'277.77	2'538'658.92
1002	Bank	836'299.74	6'473'495.66	7'031'305.45	278'489.95
10020.03	Raiffeisenbank Gäu-Bippermant Egerkingen Kontokorrent 19001 0	751'572.24	5'225'974.12	5'830'892.50	146'653.86
10020.04	Regiobank Solothurn Egerkingen Kontokorrent 10414.70.136	74'658.90	1'247'431.51	1'200'262.96	121'827.45
10020.07	WIR Bank Kontokorrent WIR 673.796-26.0000	10'000.00			10'000.00
10020.08	WIR Bank Kontokorrent CHF 673.796-26.1800	68.60	90.03	149.99	8.64
101	Forderungen	6'478'832.83	19'131'444.45	19'007'027.98	6'603'249.30
1010	Forderungen aus Lieferungen und Leistungen gegenüber Dritten	951'113.70	2'839'910.54	2'699'648.33	1'091'375.91
10100.01	Forderungen Sammelkonto	194'488.40	764'521.44	722'214.27	236'795.57
10100.10	Forderungen Wasserversorgung ER	614'398.31	1'515'411.77	1'425'030.70	704'779.38
10100.11	Forderungen Wasserversorgung IR	84'929.05	218'464.55	269'318.45	34'075.15
10100.30	Forderungen Abfallbeseitigung ER	51'375.55	318'738.39	268'892.65	101'221.29
10100.80	Forderungen Abklärungskonto	0.00	8'734.90	8'269.90	465.00
10101.01	Forderungen Verrechnungssteuer	5'922.39	14'039.49	5'922.36	14'039.52
1011	Kontokorrente mit Dritten	1'044'667.18	1'164'243.34	1'061'867.18	1'147'043.34
10111.01	Kontokorrent mit Elektrizitätsversorgung EVE	623'772.77	827'688.90	640'972.77	810'488.90
10111.02	Kontokorrent Steueramt SO Sondersteuern	420'894.41	336'554.44	420'894.41	336'554.44
1012	Steuerforderungen	4'474'968.35	13'216'197.70	13'337'309.60	4'353'856.45
10120.01	Forderungen allgemeine Gemeindesteuern	5'247'454.22	13'216'197.70	13'216'969.97	5'246'681.95
10120.99	WB auf Forderungen allgemeine Gemeindesteuern	-808'052.07		119'054.38	-927'106.45
10121.03	Forderungen übrige Sondersteuern	35'566.20		1'285.25	34'280.95
1013	Anzahlungen an Dritte	3'186.60		3'186.60	
10130.01	Vorauszahlungen an Dritte	3'186.60		3'186.60	0.00
1015	Interne Kontokorrente		1'409'672.57	1'409'672.57	
10150.01	Durchlaufkonto	0.00	27'391.90	27'391.90	0.00
10150.03	Durchlaufkonto Kinder-/Ausbildungszulagen	0.00	44'894.30	44'894.30	0.00
10150.04	Solidaritätsbeitrag GAV Durchlaufkonto	0.00	12'400.00	12'400.00	0.00
10150.05	Durchlaufkonto Steuern SO	0.00	1'324'986.37	1'324'986.37	0.00
1019	Übrige Forderungen	4'897.00	501'420.30	495'343.70	10'973.60
10192.01	MWST-Vorsteuerguthaben ER Wasserversorgung	0.00	17'371.25	17'371.25	0.00

Konto	Bilanz Bilanzgliederung	Bestand per 01.01.2022	Veränderungen		Bestand per 31.12.2022
			Zuwachs	Abgang	
10192.02	MWST-Vorsteuerguthaben IR Wasserversorgung	0.00	40'692.05	40'692.05	0.00
10192.11	MWST-Vorsteuerguthaben ER Abwasserbeseitigung	0.00	40'625.10	40'625.10	0.00
10192.12	MWST-Vorsteuerguthaben IR Abwasserbeseitigung	0.00	38'771.60	38'771.60	0.00
10192.13	MWST-Vorsteuerguthaben ER Abfallbeseitigung	0.00	17'979.80	17'979.80	0.00
10192.17	MWST-Vorsteuerguthaben ER Freibad	0.00	9'423.25	9'423.25	0.00
10192.30	Saldo MWST Wasser	0.00	39'460.80	32'934.20	6'526.60
10192.31	Saldo MWST Abwasser	0.00	32'085.55	32'085.55	0.00
10192.32	Saldo MWST Abfall	1'382.70	3'086.35	4'469.05	0.00
10192.33	Saldo MWST Freibad	2'372.15	1'460.95	1'636.40	2'196.70
10199.02	Zürich Schweiz; Lebensversicherung	1'142.15	1'112.20	4.05	2'250.30
10199.03	Abrechnungskonto Löhne EVE	0.00	193'108.95	193'108.95	0.00
10199.99	Umbuchungen Debitoren, Verrechnungen Debitoren (Saldo immer 0.00)	0.00	66'242.45	66'242.45	0.00
104	Aktive Rechnungsabgrenzungen	335'270.04	789'378.28	756'164.45	368'483.87
1046	Aktive Rechnungsabgrenzungen Investitionsrechnung	14'845.10		14'845.10	
10460.01	Aktive Rechnungsabgrenzungen Investitionsrechnung	14'845.10		14'845.10	0.00
1047	Aktive Rechnungsabgrenzungen Erfolgsrechnung	320'424.94	789'378.28	741'319.35	368'483.87
10470.01	Aktive Rechnungsabgrenzungen Erfolgsrechnung	320'424.94	789'378.28	741'319.35	368'483.87
106	Vorräte und angefangene Arbeiten		7'065.10		7'065.10
1060	Handelswaren		7'065.10		7'065.10
10607.01	Vorrat Streusalz	0.00	7'065.10		7'065.10
107	Finanzanlagen	31'630.00		31'630.00	
1072	Langfristige Forderungen	31'630.00		31'630.00	
10720.01	Fondsguthaben Spitex-Gäu	31'630.00		31'630.00	0.00
108	Sachanlagen FV	4'223'600.00			4'223'600.00
1080	Grundstücke FV	4'223'600.00			4'223'600.00
10800.01	Grundstücke FV	4'223'600.00			4'223'600.00
14	Verwaltungsvermögen	18'051'417.91	2'296'983.46	1'248'356.00	19'100'045.37
140	Sachanlagen VV	13'910'998.21	2'296'983.46	1'190'937.00	15'017'044.67
1400	Grundstücke VV	3'966'220.85	8'125.45	101'906.00	3'872'440.30
14000.01	Grundstücke	4'067'917.85	8'125.45		4'076'043.30
14000.99	WB Grundstücke	-101'698.00		101'906.00	-203'604.00
14002.01	Grundstücke Abwasserbeseitigung	1.00			1.00
1401	Strassen / Verkehrswege	2'219'089.56	558'302.68	206'658.00	2'570'734.24
14010.01	Strassen / Verkehrswege	3'874'212.56	558'302.68		4'432'515.24
14010.98	WB zusätzl. Strassen / Verkehrsweg	-367'000.00			-367'000.00

Konto	Bilanz Bilanzgliederung	Bestand per 01.01.2022	Veränderungen		Bestand per 31.12.2022
			Zuwachs	Abgang	
14010.99	WB Strassen / Verkehrswege	-1'288'123.00		206'658.00	-1'494'781.00
1403	Übrige Tiefbauten	1'047'828.60	591'216.84	93'316.00	1'545'729.44
14030.01	Tiefbauten	240'179.00			240'179.00
14030.98	WB zusätzl. Tiefbauten	-30'000.00			-30'000.00
14030.99	WB Tiefbauten	-127'437.00		20'684.00	-148'121.00
14031.01	Leitungsnetze	677'189.35	307'835.63		985'024.98
14031.03	Pumpwerke	1.00			1.00
14031.99	WB Tiefbauten Wasserversorgung	-297'757.00		54'400.00	-352'157.00
14032.01	Kanalisationen	650'526.25	283'381.21		933'907.46
14032.03	Sonderbauwerke	1.00			1.00
14032.99	WB Tiefbauten Abwasserbeseitigung	-64'874.00		18'232.00	-83'106.00
1404	Hochbauten	5'777'362.35	756'677.95	640'468.00	5'893'572.30
14040.01	Hochbauten	10'736'737.00	756'677.95		11'493'414.95
14040.98	WB zusätzl. Hochbauten	-1'177'351.00			-1'177'351.00
14040.99	WB Hochbauten	-3'871'208.00		637'591.00	-4'508'799.00
14041.01	Hochbauten Wasserversorgung	1.00			1.00
14042.01	Hochbauten Abwasserbeseitigung	1.00			1.00
14043.01	Hochbauten Abfallbeseitigung	94'835.35			94'835.35
14043.99	WB Hochbauten Abfallbeseitigung	-5'653.00		2'877.00	-8'530.00
1406	Mobilien VV	819'567.90	49'385.84	148'589.00	720'364.74
14060.01	Mobilien	1'226'307.50	49'385.84		1'275'693.34
14060.98	WB zusätzl. Mobilien	-25'649.00			-25'649.00
14060.99	WB Mobilien	-456'452.00		146'986.00	-603'438.00
14061.01	Mobilien Wasserversorgung	79'345.40			79'345.40
14061.99	WB Mobilien Wasserversorgung	-3'984.00		1'603.00	-5'587.00
1407	Anlagen im Bau VV	80'928.95	333'274.70		414'203.65
14070.40	Anlagen im Bau, Hochbauten	59'173.10	312'524.85		371'697.95
14071.30	Anlagen im Bau, Tiefbauten Wasserversorgung	21'755.85	20'749.85		42'505.70
142	Immaterielle Anlagen	143'957.90		28'056.00	115'901.90
1429	Übrige immaterielle Anlagen	143'957.90		28'056.00	115'901.90
14290.01	Übrige immaterielle Anlagen	84'210.60			84'210.60
14290.99	WB übrige immaterielle Anlagen	-18'322.00		8'539.00	-26'861.00
14291.01	Übrige immaterielle Anlagen Wasserversorgung	46'718.15			46'718.15
14291.99	WB übrige immaterielle Anlagen Wasserversorgung	-27'023.00		4'924.00	-31'947.00
14292.01	Übrige immaterielle Anlagen Abwasserbeseitigung	131'047.15			131'047.15
14292.99	WB übrige immaterielle Anlagen Abwasserbeseitigung	-72'673.00		14'593.00	-87'266.00
144	Darlehen	295'400.00			295'400.00
1445	Darlehen an private Unternehmungen	295'400.00			295'400.00
14450.01	Darlehen SOGAS	295'400.00			295'400.00

Konto	Bilanz Bilanzgliederung	Bestand per 01.01.2022	Veränderungen		Bestand per 31.12.2022
			Zuwachs	Abgang	
145	Beteiligungen, Grundkapitalien	2'711'139.25			2'711'139.25
1454	Beteiligungen an öffentlichen Unternehmungen	2'552'196.75			2'552'196.75
14540.01	Dotationskapital EVE	2'500'000.00			2'500'000.00
14540.02	Busbetrieb OGG, 461 Aktien	23'395.75			23'395.75
14540.03	Gen. Altersbetreuung und Pflege Gäu, Anteilschein	10'000.00			10'000.00
14540.04	Gen. Anzeiger Thal-Gäu-Olten, 188 Anteile	18'800.00			18'800.00
14540.05	VEBO Genossenschaft, Oensingen 80 AS	1.00			1.00
1455	Beteiligungen an privaten Unternehmungen	148'942.50			148'942.50
14550.01	Seilbahn Weissenstein, 50 Aktien	1'942.50			1'942.50
14550.02	SOGAS AG Oensingen, 147 Aktien	147'000.00			147'000.00
1456	Beteiligungen an privaten Organisationen ohne Erwerbszweck	10'000.00			10'000.00
14560.01	Baugenossenschaft Fridau, Anteilscheine	10'000.00			10'000.00
146	Investitionsbeiträge	989'922.55		29'363.00	960'559.55
1461	Investitionsbeiträge an Kantone	569'714.55		16'629.00	553'085.55
14610.01	Investitionsbeiträge an Kantone	653'032.55			653'032.55
14610.99	WB Investitionsbeiträge an Kantone	-83'318.00		16'629.00	-99'947.00
1462	Investitionsbeiträge an Gemeinden und Zweckverbände	2.00			2.00
14620.01	ZV Kreisschule Gäu Kreisschulhaus	1.00			1.00
14620.02	ZV Kreisschule Gäu Carpe Diem	1.00			1.00
1464	Investitionsbeiträge an öffentliche Unternehmungen	420'206.00		12'734.00	407'472.00
14640.01	PKSO Ausfinanzierungsbeitrag	496'609.00			496'609.00
14640.99	WB Investitionsbeiträge an öffentliche Unternehmungen	-76'403.00		12'734.00	-89'137.00
2	Passiven	32'824'109.79	25'834'153.92	25'535'443.85	33'122'819.86
20	Fremdkapital	11'358'602.32	22'371'586.24	21'444'503.33	12'285'685.23
200	Laufende Verbindlichkeiten	2'257'017.42	22'344'739.29	21'375'542.38	3'226'214.33
2000	Laufende Verbindlichkeiten aus Lieferungen und Leistungen von Dritten	1'523'492.67	15'814'277.39	14'660'511.28	2'677'258.78
20000.01	Kreditoren Sammelkonto	1'523'492.67	15'814'277.39	14'660'511.28	2'677'258.78
2001	Kontokorrente mit Dritten	236'069.75	774'179.40	769'333.60	240'915.55
20010.04	Kontokorrent mit ev.-ref. Kirchgemeinde	79'187.20	180'006.60	188'780.70	70'413.10
20010.05	Kontokorrent mit röm.-kath. Kirchgemeinde	156'882.55	594'172.80	580'552.90	170'502.45
2002	Steuern	494'000.00	426'590.75	616'590.75	304'000.00
20020.01	Verpflichtungen aus allgemeinen Gemeindesteuern	494'000.00	304'000.00	494'000.00	304'000.00
20022.01	MWST Wasserversorgung ER	0.00	14'615.40	14'615.40	0.00
20022.02	MWST Wasserversorgung IR	0.00	2'867.15	2'867.15	0.00
20022.11	MWST Abwasserbeseitigung ER	0.00	62'590.00	62'590.00	0.00
20022.12	MWST Abwasserbeseitigung IR	0.00	7'214.65	7'214.65	0.00

Konto	Bilanz Bilanzgliederung	Bestand per 01.01.2022	Veränderungen		Bestand per 31.12.2022
			Zuwachs	Abgang	
20022.13	MWST Abfallbeseitigung ER	0.00	23'339.55	23'339.55	0.00
20022.17	MWST Freibad ER	0.00	11'964.00	11'964.00	0.00
2005	Interne Kontokorrente	65.00	5'326'741.75	5'326'806.75	
20050.01	Lohnzahlungen	65.00	5'326'741.75	5'326'806.75	0.00
2006	Depotgelder und Kautionen	3'390.00	2'950.00	2'300.00	4'040.00
20060.01	Schlüsseldepots Gemeindeliegenschaften	3'390.00	2'950.00	2'300.00	4'040.00
204	Passive Rechnungsabgrenzungen	68'960.95	26'846.95	68'960.95	26'846.95
2047	Passive Rechnungsabgrenzungen Erfolgsrechnung	68'960.95	26'846.95	68'960.95	26'846.95
20470.01	Passive Rechnungsabgrenzungen Erfolgsrechnung	68'960.95	26'846.95	68'960.95	26'846.95
206	Langfristige Finanzverbindlichkeiten	8'900'000.00			8'900'000.00
2064	Darlehen, Schuldscheine	8'900'000.00			8'900'000.00
20640.04	SUVA Luzern 21.06.16-21.06.28, 0.39 %	900'000.00			900'000.00
20640.05	SUVA Luzern 20.02.17-20.02.24, 0.28 %	4'000'000.00			4'000'000.00
20640.06	EVE Elektrizitätsvers. Egerkingen, 01.06.21-31.05.2027, 0.12%	1'000'000.00			1'000'000.00
20640.07	Kanton Graubünden Chur 06.10.21-06.10.26, 0.0%	3'000'000.00			3'000'000.00
209	Verbindlichkeiten gegenüber Spezialfinanzierungen und Fonds im Fremdkapital	132'623.95			132'623.95
2091	Verbindlichkeiten gegenüber Fonds im FK	132'623.95			132'623.95
20910.01	Ersatzabgaben für Schutzraumbauten	132'623.95			132'623.95
29	Eigenkapital	21'465'507.47	3'462'567.68	4'090'940.52	20'837'134.63
290	Verpflichtungen (+) bzw. Vorschüsse (-) gegenüber Spezialfinanzierungen	6'908'213.54	336'488.59	176'400.97	7'068'301.16
2900	Spezialfinanzierungen im EK	6'908'213.54	336'488.59	176'400.97	7'068'301.16
29001.01	Spezialfinanzierung Wasserversorgung	4'136'701.65	88'942.33		4'225'643.98
29001.02	Werterhalt	39'610.00	36'416.00	60'927.00	15'099.00
29002.01	Spezialfinanzierung Abwasserbeseitigung	1'309'020.32	134'580.26		1'443'600.58
29002.02	Werterhalt	1'287'082.00	76'550.00	32'825.00	1'330'807.00
29003.01	Spezialfinanzierung Abfallbeseitigung	135'765.53		28'644.78	107'120.75
29005.01	Kapital Kurtaxe	34.04		54'004.19	-53'970.15
293	Vorfinanzierungen	768'700.00			768'700.00
2930	Vorfinanzierungen	768'700.00			768'700.00
29300.01	Kantonsbeitrag Bahnhofstrasse, Dünnerbrücke	768'700.00			768'700.00
295	Aufwertungsreserve	7'353'086.16		1'838'271.00	5'514'815.16
2950	Aufwertungsreserve	7'353'086.16		1'838'271.00	5'514'815.16
29504.01	Aufwertungsreserve EVE	7'353'086.16		1'838'271.00	5'514'815.16

Konto	Bilanz Bilanzgliederung	Bestand per 01.01.2022	Veränderungen		Bestand per 31.12.2022
			Zuwachs	Abgang	
296	Neubewertungsreserve Finanzvermögen	983'412.25		245'853.00	737'559.25
2960	Neubewertungsreserve Finanzvermögen	983'412.25		245'853.00	737'559.25
29600.01	Neubewertungsreserve Finanzvermögen	983'412.25		245'853.00	737'559.25
299	Bilanzüberschuss/-fehlbetrag	5'452'095.52	3'126'079.09	1'830'415.55	6'747'759.06
2990	Jahresergebnis	1'830'415.55	1'295'663.54	1'830'415.55	1'295'663.54
29900.01	Jahresergebnis	1'830'415.55	1'295'663.54	1'830'415.55	1'295'663.54
2999	Kumulierte Ergebnisse der Vorjahre	3'621'679.97	1'830'415.55		5'452'095.52
29990.01	Kumulierte Ergebnisse der Vorjahre	3'621'679.97	1'830'415.55		5'452'095.52
	Total Aktiven	32'824'109.79	49'459'525.47	49'160'815.40	33'122'819.86
	Total Passiven	32'824'109.79	25'834'153.92	25'535'443.85	33'122'819.86
	Aktivenüberschuss				0.00